

# **БЮДЖЕТ ДЛЯ ГРАЖДАН**

*подготовлен по материалам  
решения Череповецкой городской Думы  
«О городском бюджете на 2019 год  
и плановый период 2020 и 2021 годов»*

Череповец

**Общие сведения по бюджетному процессу размещены официальном интернет-сайте мэрии города Череповца в разделах «Городской бюджет (открытые данные)» (<https://mayor.cherinfo.ru/748>), «Финансовая грамотность» (<https://mayor.cherinfo.ru/1677>)**



## **БЮДЖЕТ ДЛЯ ГРАЖДАН (ОБЩИЕ СВЕДЕНИЯ)**



## Уважаемые жители города Череповца!

Бюджетная система любого уровня основана на трех постулатах – открытости бюджетных данных, качестве управления бюджетом и его сбалансированности.

В целях повышения качества управления муниципальными финансами, прозрачности и открытости городского бюджета, проводимой бюджетной политики разработан раздел по открытости бюджетных данных на официальном сайте мэрии города Череповца. В 2018 году стартовал новый проект «Финансовая грамотность населения», в рамках данного проекта проводятся мероприятия в формате информационных встреч, лекций, тематических бесед (подробнее о проекте и графике встреч можно узнать на сайте во вкладке: <https://mayor.cherinfo.ru/1677>).

Данный презентационный материал подготовлен по материалам решения Череповецкой городской Думы «О городском бюджете на 2019 год и плановый период 2020 и 2021 годов». Основной нашей задачей было формирование реального и в то же время сбалансированного бюджета. Мы постарались в доступной форме разъяснить все тонкости сложных механизмов бюджетного процесса, наглядно представить параметры бюджета Череповца на текущий финансовый год и плановый период, показать из чего складываются доходы городского бюджета и на какие расходы направляются

Мы надеемся, что наш презентационный материал «Бюджет для граждан» и информация, размещенная на официальном сайте мэрии, будут интересны для каждого жителя города.

Также будем рады видеть Вас на наших встречах.

С уважением,  
финансовое управление мэрии города Череповца





# РАБОТА ПО ПРОЕКТУ ГОРОДСКОГО БЮДЖЕТА



осуществлялась с июня по ноябрь 2018 года  
и включала:

формирование основных направлений бюджетной и  
налоговой политики города;

разработку распоряжения о Порядке и Методике формирования проекта  
городского бюджета; проверку заявок, представленных от сфер;

уточнение муниципальных программ города и их обсуждение ответственными  
исполнителями с общественностью;

рассмотрение на заседаниях комиссий ДРОНД целей, задач, эффективности  
программ;


проведение финансово-экономической экспертизы муниципальных программ  
контрольно-счетной палатой города;

рассмотрение на экспертном совете по бюджету и экономической политике в  
городе материалов по действующим и принимаемым расходным  
обязательствам;

корректировку бюджетного прогноза города Череповца на долгосрочный  
период до 2022 года.



# **ПРОЕКТ ГОРОДСКОГО БЮДЖЕТА СФОРМИРОВАН НА ОСНОВАНИИ:**



*послания Президента РФ Федеральному Собранию РФ, определяющего бюджетную политику в РФ;*

*сценарных условий социально-экономического развития Российской Федерации;*

*основных направлений бюджетной и налоговой политики города;*

*основных показателей прогноза социально-экономического развития города;*

*бюджетного прогноза города Череповца на долгосрочный период до 2022 года (проекта изменений бюджетного прогноза);*

*принятых муниципальных программ, а также проектов изменений в муниципальные программы, включая доведенные объемы межбюджетных трансфертов из бюджетов вышестоящего уровня;*

*ожидаемого исполнения бюджета 2018 года.*

## **ФАКТОРЫ, ПОВЛИЯВШИЕ НА ФОРМИРОВАНИЕ ПРОЕКТА ГОРОДСКОГО БЮДЖЕТА:**

*сохранение уровня доходов по налоговым и неналоговым поступлениям и увеличение объема межбюджетных трансфертов;*

*реализация целей и задач, определенных в Указе Президента Российской Федерации от 7 мая 2018 года №204 «О национальных целях и стратегических задачах развития Российской Федерации на период до 2024 года»;*

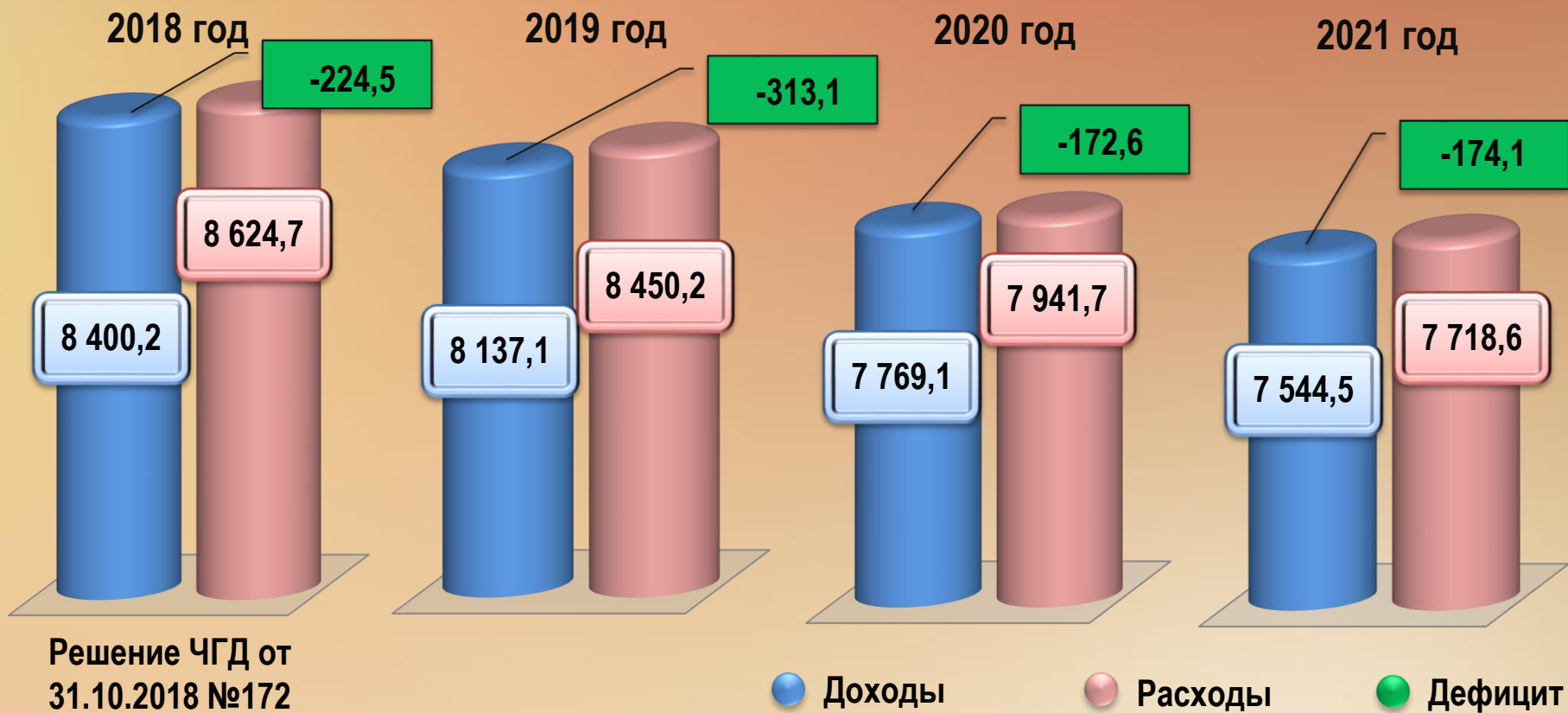
*✓ сохранение социальной направленности и выплат, осуществляемых из бюджета;*

*✓ повышение заработной платы работникам бюджетной сферы в рамках реализации Указов Президента РФ;*

*✓ включение действующих долгосрочных муниципальных контрактов;*

*✓ перераспределение бюджетных средств по мероприятиям для обеспечения эффективности затрат, их приоритетности внутри сфер и учреждений.*

# ПЕРВОНАЧАЛЬНЫЕ ОСНОВНЫЕ ПАРАМЕТРЫ ГОРОДСКОГО БЮДЖЕТА НА 2019-2021 ГОДЫ, млн. руб.



Параметры	2018 год	2019 год	2020 год	2021 год
Доходы	8 400,2	8 137,1	7 769,1	7 544,5
Расходы	8 624,7	8 450,2	7 941,7	7 718,6
Дефицит/ профицит (-/+ , %)	-224,5 (6,6%)	-313,1 (9,2%)	-172,6 (5,0%)	-174,1 (5,0%)



# НОРМАТИВЫ ОТЧИСЛЕНИЙ И ОБЪЕМЫ ДОХОДОВ В 2019 ГОДУ

## Налоговые доходы

**НДФЛ (за искл.иностран. граждан)**  
(20,55%, 1 549,9 млн. руб.)

**НДФЛ (с иностр. граждан)**  
(6,55%, 2,3 млн. руб.)

**Имущественные налоги**  
(100%, 910,8 млн. руб.)

**Госпошлина**  
(100%, 65,2 млн. руб.)

**Акцизы**  
(0,1362%, 5,9 млн. руб.)

**Налоги на совокупный доход**  
(УСН - 20%, ЕНВД, патент - 100%, 332,7 млн. руб.)

## Неналоговые доходы

**Доходы от использования имущества**  
(100%, 400,9 млн. руб.)

**Доходы от продажи материальных и нематериальных активов**  
(100%, 71,5 млн. руб.)

**Доходы от оказания платных услуг и компенсации затрат государства**  
(100%, 80,3 млн. руб.)

**Плата за негативное воздействие на окружающую среду** (60%, 28,5 млн. руб.)

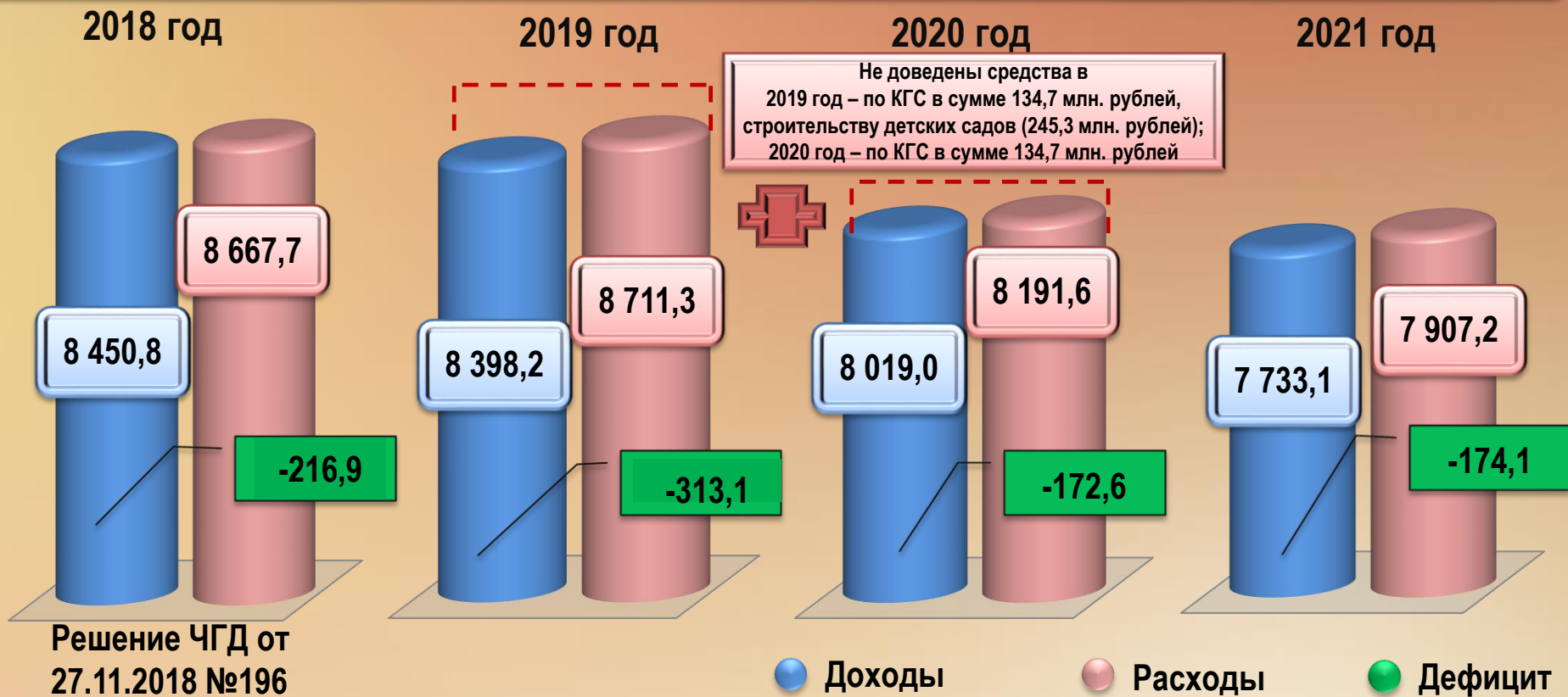
**Штрафы, санкции, возмещение ущерба**  
(предусмотренные Бюджетным кодексом РФ - 100%, 15,8 млн. руб.)

На формирование доходной части бюджета оказало влияние:

- продолжение предоставления в 2019 году вычетов при покупке ККТ;
- изменение зачисления штрафов, накладываемых федеральными структурами;
- прекращение действия системы налогообложения в виде ЕНВД с 2021 года

# УТОЧНЕННЫЕ ОСНОВНЫЕ ПАРАМЕТРЫ ГОРОДСКОГО БЮДЖЕТА НА 2018-2021 ГОДЫ,

млн. руб.

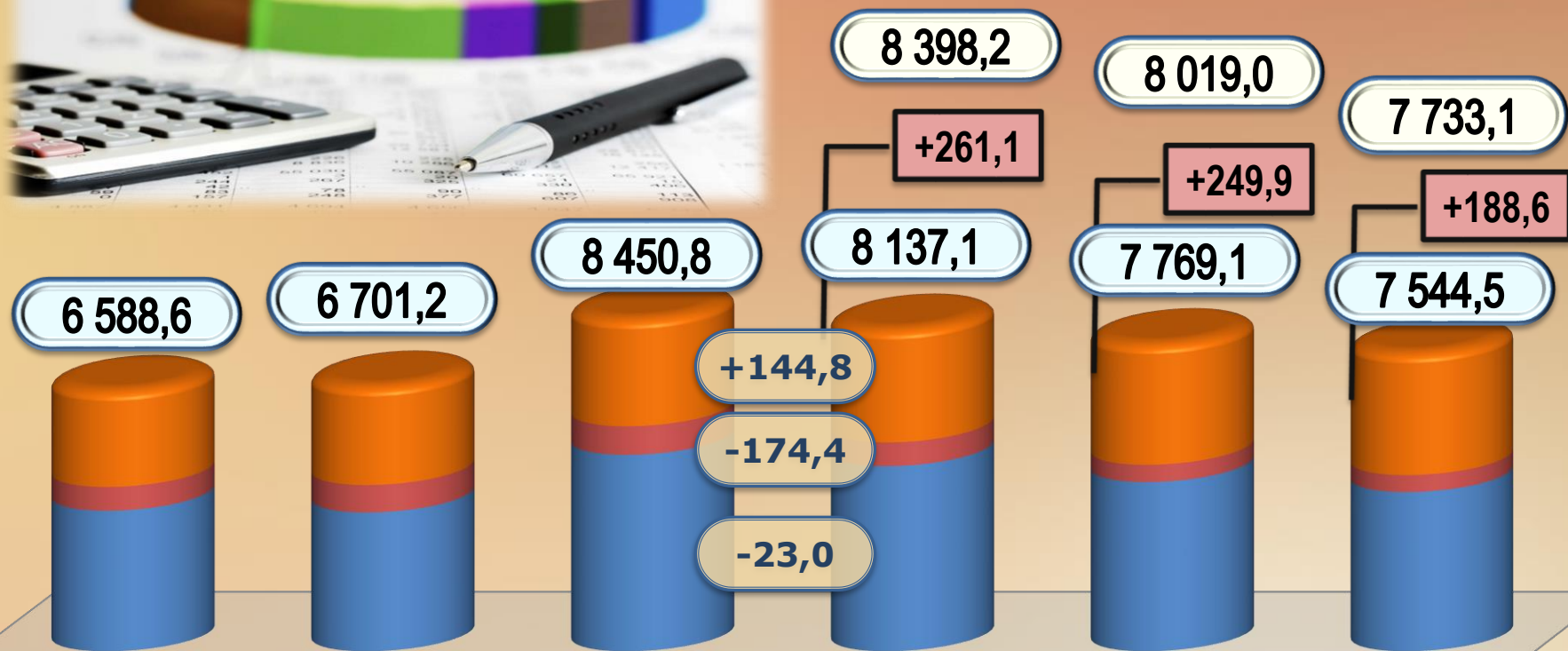


Не доведены средства в  
 2019 год – по КГС в сумме 134,7 млн. рублей,  
 строительству детских садов (245,3 млн. рублей);  
 2020 год – по КГС в сумме 134,7 млн. рублей

Решение ЧГД от  
27.11.2018 №196

Параметры	2018 год	2019 год	2020 год	2021 год
Доходы	8 450,8	8 398,2	8 019,0	7 733,1
Расходы	8 667,7	8 711,3	8 191,6	7 907,2
Дефицит/ профицит (-/+ , %)	-216,9 (6,3%)	-313,1 (9,2%)	-172,6 (5,0%)	-174,1 (5,0%)

# УТОЧНЕННЫЙ ПРОЕКТ ДОХОДОВ ГОРОДСКОГО БЮДЖЕТА, млн. руб.



Факт за 2016 год

Факт за 2017 год

Утвержденный план на 2018 год (решение ЧГД от 27.11.2018 № 196)

Проект на 2019 год

Проект на 2020 год

Проект на 2021 год

- Налоговые доходы
- Неналоговые доходы
- Безвозмездные поступления

Дополнительное увеличение безвозмездных поступлений в 2019-2021 годах на **699,6** млн. руб.



# ОБЪЕМ НАЛОГОВЫХ ДОХОДОВ, млн. руб.

2 439,3





2 504,4

2 722,0

2 866,8

3 062,4

3 097,3



Факт за  
2016 год

Факт за  
2017 год

Утвержденный план  
на 2018 год

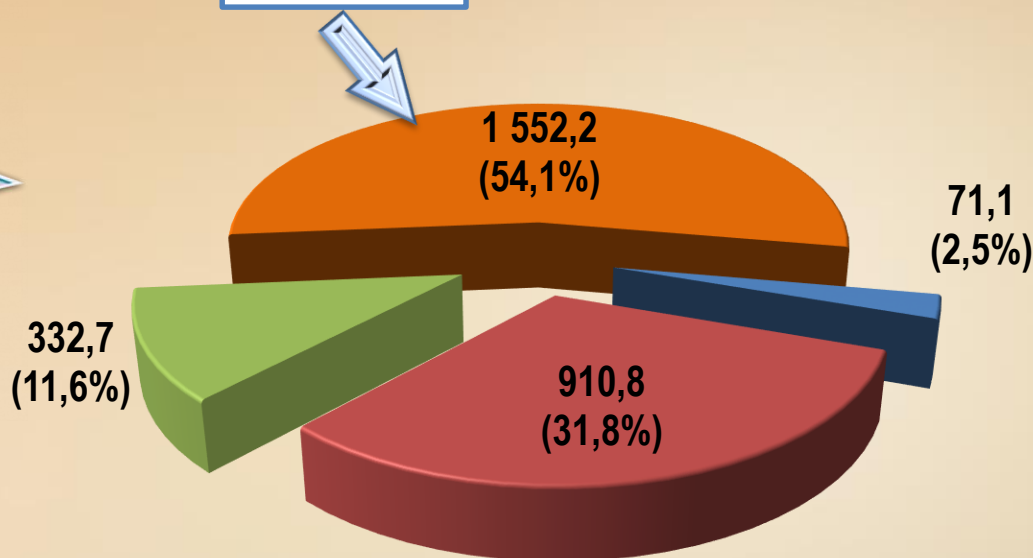
Проект на  
2019 год

Проект на  
2020 год

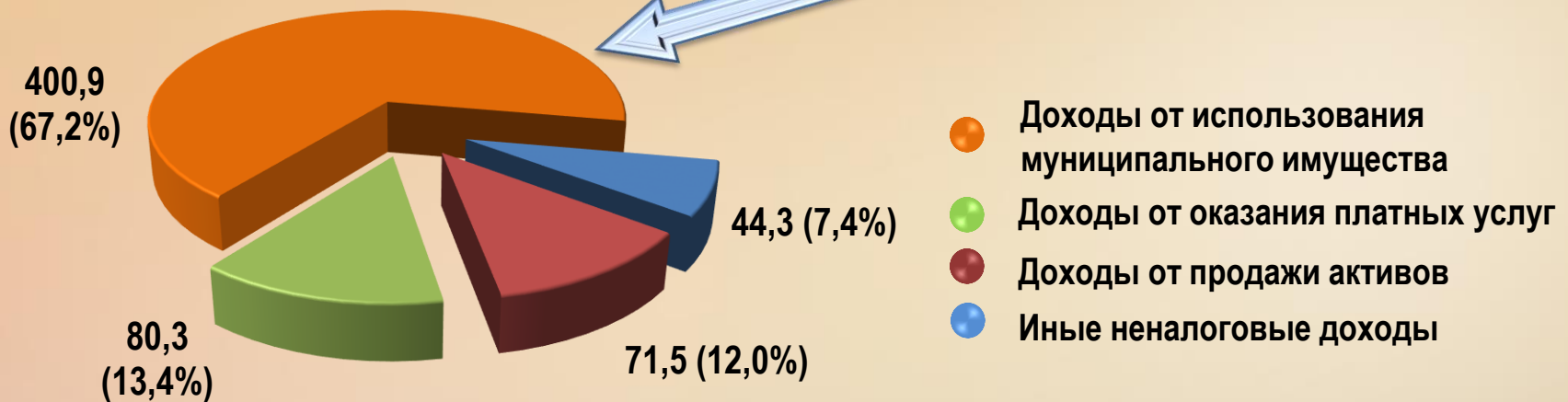
Проект на  
2021 год



- НДФЛ
- Налоги на совокупный доход
- Налоги на имущество
- Иные налоговые доходы

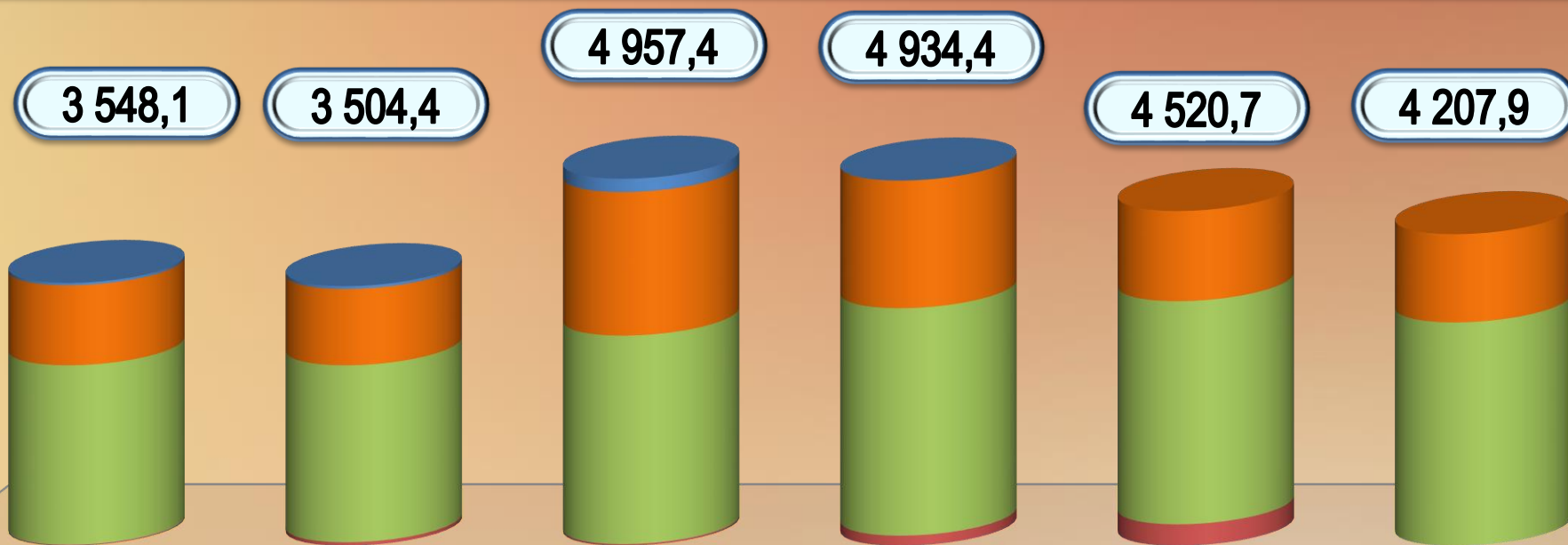


# ОБЪЕМ НЕНАЛОГОВЫХ ДОХОДОВ, млн. руб.



- Доходы от использования муниципального имущества
- Доходы от оказания платных услуг
- Доходы от продажи активов
- Иные неналоговые доходы

# УТОЧНЕННЫЙ ОБЪЕМ БЕЗВОЗМЕЗДНЫХ ПОСТУПЛЕНИЙ, млн. руб.



Факт за  
2016 год

Факт за  
2017 год

Утвержденный план  
на 2018 год

Проект на  
2019 год

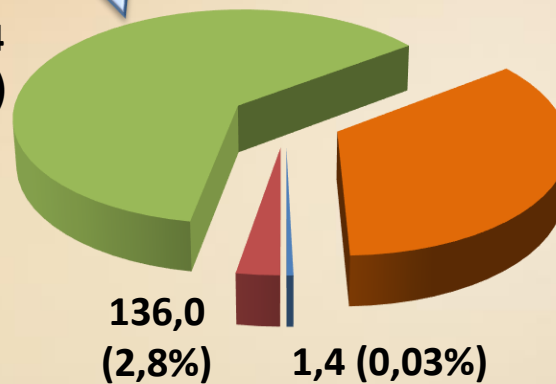
Проект на  
2020 год

Проект на  
2021 год

Объем безвозмездной помощи в расходах бюджета за счет бюджетов другого уровня, млрд. рублей



3 070,4  
(62,2%)



1 726,6  
(35,0%)

- Дотации и иные МБТ
- Субсидии
- Субвенции
- Иные безвозмездные поступления



# РАСХОДЫ ГОРОДСКОГО БЮДЖЕТА С 2016 ПО 2021 ГОДЫ, млн. руб.

Расходы городского бюджета уточнены с учетом объема доведенных межбюджетных трансфертов в декабре 2018 года, а также внутри направлений расходов согласно принятым решениям на ЭС.

**Не доведены средства по КГС и строительству д/садов**



«собственные» средства




средства из вышестоящих бюджетов

## Ведомственная структура расходов бюджета города на 2018-2021 годы, млн. руб.

Главные распорядители бюджетных средств	План 2018 год	Прогноз		
		2019 год	2020 год	2021 год
Мэрия города	630,3	827,9	714,6	764,3
Череповецкая городская дума	18,0	17,5	17,4	17,4
Департамент жилищно-коммунального хозяйства мэрии города	1 055,7	964,9	972,8	955,5
Управление архитектуры и градостроительства мэрии города	23,8	24,1	25,1	22,6
Управление образования мэрии города	4 010,8	4 220,7	4 135,7	4 148,4
Финансовое управление мэрии города	109,4	278,2	275,5	238,8
Управление по делам культуры мэрии города	469,8	487,1	486,9	487,8
Комитет по физической культуре и спорту мэрии города	346,8	344,9	315,0	317,2
Комитет по управлению имуществом города	1 991,4	1 534,0	1 018,5	764,0
Контрольно-счетная палата города Череповца	11,7	12,0	12,0	12,0
Условно утверждаемые расходы	-	-	218,1	179,2
<b>ВСЕГО</b>	<b>8 667,7</b>	<b>8 711,3</b>	<b>8 191,6</b>	<b>7 907,2</b>

# МЕРЫ СОЦИАЛЬНОЙ ПОДДЕРЖКИ, ПРЕДУСМОТРЕННЫЕ В БЮДЖЕТЕ, НА 2019 год – 164,6 млн. руб.




Компенсация, выплачиваемая родителям (законным представителям) детей, посещающих образовательные организации, реализующие образовательные программы дошкольного образования

74,7

Ежемесячное социальное пособие на оздоровление отдельным категориям работников муниципальных дошкольных образовательных учреждений и дошкольных групп муниципальных общеобразовательных учреждений

24,4



Компенсация части родительской платы штатным работникам за присмотр и уход за детьми в муниципальных дошкольных образовательных учреждениях города и дошкольных группах муниципальных общеобразовательных учреждений города

23,5

Ежемесячное социальное пособие на оздоровление отдельным категориям работников учреждений здравоохранения


16,1

Ежемесячное социальное пособие за найм (поднайм) жилых помещений специалистам учреждений здравоохранения

11,0

Предоставление единовременных и ежемесячных социальных выплат работникам бюджетных учреждений здравоохранения при приобретении жилья по ипотечному кредиту

7,2




Денежная компенсация на оплату расходов по найму (поднайму) жилых помещений лицам, работающим в городе Череповце в должности «воспитатель» в муниципальных дошкольных образовательных и общеобразовательных учреждениях, имеющих дошкольные группы

6,4




Выплата вознаграждений лицам, имеющим знак «За особые заслуги перед городом Череповцом»,

0,4



Выплата вознаграждений лицам, имеющим звание «Почетный гражданин города Череповца»

0,3



Предоставление единовременной денежной выплаты членам народных дружин, участвующим в охране общественного порядка и профилактике правонарушений на территории города

0,3



Городские премии имени И.А. Милютина в области образования

0,3



# БЮДЖЕТ РАЗВИТИЯ ГОРОДА ЧЕРЕПОВЦА, млн. рублей

Направления



Строительство школы, оборудование

**2018 г. – 911,4**  
(ГБ-105,7, ОБ-185,3, ФБ-620,4)  
**2019 г. – 343,5**  
(ГБ-84,4, ОБ-4,8, ФБ-254,3)



Комфортная городская среда

**2018 г. – 162,1** (ГБ-27,0, ОБ-49,5, ФБ-85,6), **2019 г. – 26,9** (ГБ-26,9, ОБ\*, ФБ\*), **2020 г. – 26,9** (ГБ-26,9, ОБ\*, ФБ\*)



Строительство 2 детских садов

**2018 г. – 322,0**  
(ГБ-40,1, ОБ-36,6, ФБ-245,3)  
**2019 г. – 236,0**  
(ГБ-118,0, ОБ-118,0, ФБ-\*)



С 2019 года строительство, создание мест в д/садах (от 1,5 до 3 лет)

**2018 г. – 1,7, 2019 г. – 157,4** (ГБ-2,0, ОБ-5,6, ФБ-149,8), **2020 г. – 262,9** (ОБ-9,5, ФБ-253,4), **2021 г. – 155,7** (ОБ-5,6, ФБ – 150,1)



Реконструкция детских садов

**2018 г. – 158,2**  
(ГБ-53,7, ОБ-104,5)  
**2019 г. – 54,2** (ГБ-54,2)



Строительство, ремонт улично-дорожной сети и обеспечение безопасности дорожного движения

**2018 г. – 383,5** (ГБ-39,9, ОБ-343,6), **2019 г. – 631,4** (ГБ-80, ОБ-339,4, ФБ-212), **2020 г. – 998,5** (ГБ-367,2, ОБ-350,3, ФБ-281,0), **2021 г. – 761,9** (ГБ-93,1, ОБ-358,9, ФБ-309,9)



Развитие МСП

**2018 г. – 15,7, 2019 г. – 117,9** (ГБ-4,4, ОБ-4,6, ФБ-108,9), **2020 г. – 21,7** (ГБ-4,4, ОБ-0,7, ФБ-16,6), **2021 г. – 68,2** (ГБ-4,4, ОБ-2,5, ФБ-61,3)



Приобретение специализированной техники и автобусов

**2018 г. – 87,1** (ГБ)  
**2019 г. – 38,9** (ГБ)  
**2020 г. – 40,6** (ГБ)  
**2021 г. – 42,2** (ГБ)



Строительство физкультурно-оздоровительного комплекса

**2018 г. – 1,8** (ГБ)  
**2019 г. – 72,5**  
(ГБ-47,5, ОБ-25,0)



Обеспечение жильем отдельных категорий граждан

**2018 г. – 22,6** (ГБ-6,9, ОБ-3,2, ФБ-12,5), **2019 г. – 118,4** (ГБ-8,4, ОБ-89,5, ФБ-20,5)  
**2020 г. – 110,3** (ГБ-9,1, ОБ-84,5, ФБ-16,7), **2021 г. – 112,6** (ГБ-9,9, ОБ-86,0, ФБ-16,7)



Пришкольные стадионы

**2018 г. – 24,1** (ОБ)  
**2019 г. – 50,0** (ОБ)



Другие бюджетные инвестиции в объекты КС и КР объектов муниципальной собственности

**2018 г. – 282,3, 2019 г. – 220,2, 2020 г. – 7,5, 2021 г. – 2,8**



Капитальный ремонт здания под детский технопарк

**2018 г. – 34,6** (ГБ)



«Народный бюджет-ТОС», «Рейтинг ТОС. Кубок мэра»

**2018 г. – 36,0** (ГБ),  
**2019 г. – 46,5** (ГБ)

## БЮДЖЕТ РАЗВИТИЯ ГОРОДА

на ближайшие три года составит порядка **4,7 млрд. рублей**

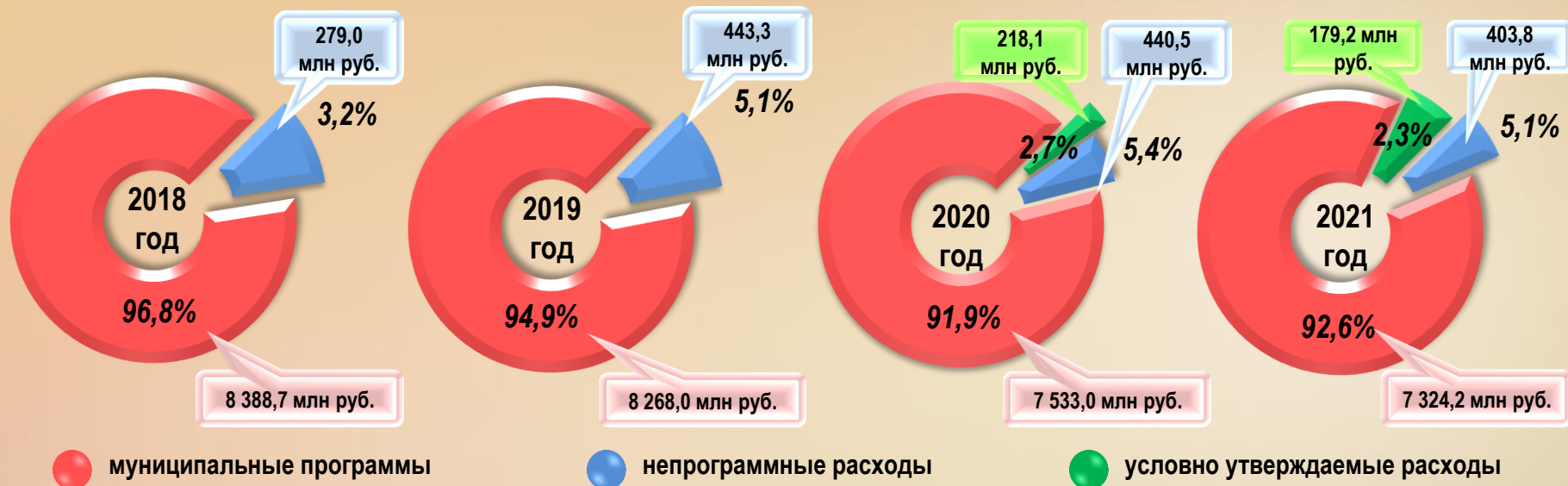
\* Средства будут доведены позднее

# ПРОГРАММНАЯ СТРУКТУРА РАСХОДОВ ГОРОДСКОГО БЮДЖЕТА

Муниципальные программы города являются основной составляющей городского бюджета и представляют собой комплекс взаимоувязанных по исполнителям, ресурсам, срокам осуществления и показателям результативности мероприятий

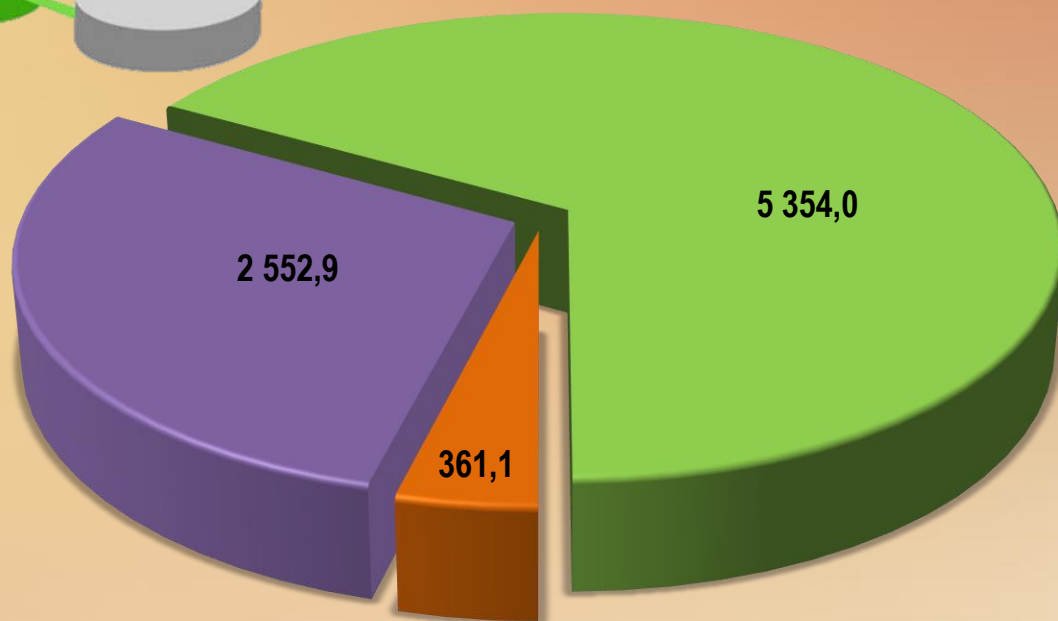
- ✓ Каждая муниципальная программа своей целью увязана со стратегией развития города;
- ✓ Распределение расходов городского бюджета осуществляется с учетом результатов реализации программы;
- ✓ Каждая программа прошла общественное обсуждение (НОВОЕ – очное обсуждение с общественностью)

В планируемом периоде 2019-2021 годов в городе будет осуществляться реализация 24 муниципальных программ

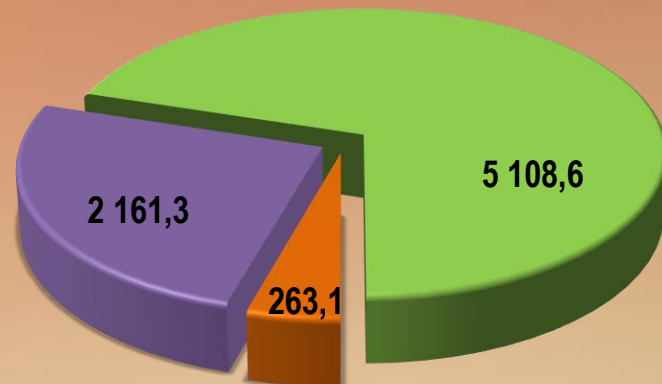


# Основные направления муниципальных программ города, млн. руб.

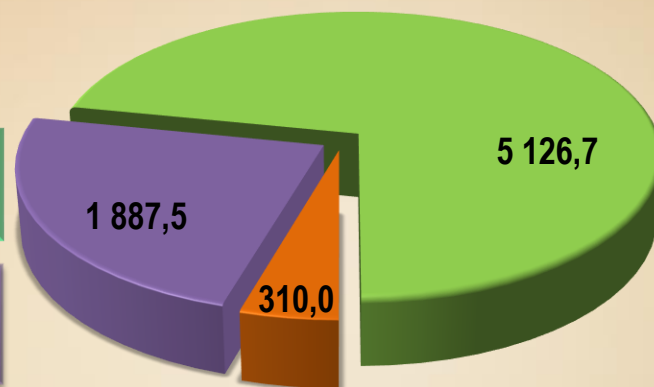
2019 год



2020 год



2021 год



Социальной направленности

Создание комфортных условий для проживания граждан

Повышение эффективности муниципального управления и развитие экономики



# Утвержденные мэрией города муниципальные программы охватывают основные сферы (направления) деятельности органов мэрии, млн. руб.

<p><b>Развитие образования:</b> 2019 г. – 4219,4 млн. руб.; 2020 г. – 4134,2 млн. руб.; 2021 г. – 4146,9 млн. руб.</p>	<p><b>Здоровый город:</b> 2019-2021 г. – 0,3 млн. руб. ежегодно</p>	<p><b>Осуществление бюджетных инвестиций и капитальный ремонт объектов муниципальной собственности:</b> 2019 г. – 1311,0 млн. руб.; 2020 г. – 936,0 млн. руб.; 2021 г. – 691,3 млн. руб.</p>
<p><b>Развитие культуры и туризма:</b> 2019 г. – 486,4 млн. руб.; 2020 г. – 486,4 млн. руб.; 2021 г. – 487,3 млн. руб.</p>	<p><b>iCity – Современные информационные технологии:</b> 2019 г. – 51,6 млн. руб.; 2020 г. – 44,7 млн. руб.; 2021 г. – 44,8 млн. руб.</p>	<p><b>Формирование современной городской среды муниципального образования:</b> 2019-2020 г. – 26,9 млн. руб. ежегодно</p>
<p><b>Развитие физической культуры и спорта:</b> 2019 г. – 467,4 млн. руб.; 2020 г. – 315,0 млн. руб.; 2021 г. – 317,2 млн. руб.</p>	<p><b>Энергосбережение и повышение энергетической эффективности:</b> 2019-2021 г. – 0,3 млн. руб. ежегодно</p>	<p><b>Развитие земельно-имущественного комплекса:</b> 2019 г. – 64,3 млн. руб.; 2020 г. – 44,5 млн. руб.; 2021 г. – 42,3 млн. руб.</p>
<p><b>Социальная поддержка граждан:</b> 2019 г. – 52,7 млн. руб.; 2020-2021 г. – 53,0 млн. руб. ежегодно</p>	<p><b>Развитие архивного дела:</b> 2019-2020 г. – 17,5 млн. руб. ежегодно; 2021 г. – 17,6 млн. руб.</p>	<p><b>Реализация градостроительной политики города:</b> 2019 г. – 24,2 млн. руб.; 2020 г. – 25,2 млн. руб.; 2021 г. – 22,6 млн. руб.</p>
<p><b>Обеспечение жильем отдельных категорий граждан:</b> 2019 г. – 118,4 млн. руб.; 2020 г. – 110,3 млн. руб.; 2021 г. – 112,6 млн. руб.</p>	<p><b>Охрана окружающей среды:</b> 2019 г. – 8,4 млн. руб.; 2020-2021 г. – 8,3 млн. руб. ежегодно</p>	<p><b>Развитие жилищно-коммунального хозяйства:</b> 2019 г. – 946,1 млн. руб.; 2020 г. – 954,0 млн. руб.; 2021 г. – 954,6 млн. руб.</p>
<p><b>Развитие молодежной политики:</b> 2019-2021 г. – 9,7 млн. руб. ежегодно</p>	<p><b>Развитие системы комплексной безопасности жизнедеятельности населения:</b> 2019 г. – 52,6 млн. руб.; 2020 г. – 52,2 млн. руб.; 2021 г. – 52,3 млн. руб.</p>	<p><b>Обеспечение законности, правопорядка и общественной безопасности:</b> 2019-2020 г. – 10,8 млн. руб. ежегодно; 2021 г. – 10,9 млн. руб.</p>
<p><b>Поддержка и развитие МСП:</b> 2019 г. – 117,9 млн. руб.; 2020 г. – 21,8 млн. руб.; 2021 г. – 68,3 млн. руб.</p>	<p><b>Содействие развитию институтов гражданского общества и информационной открытости ОМС:</b> 2019 г. – 58,3 млн. руб.; 2020-2021 г. – 57,2 млн. руб. ежегодно</p>	<p><b>Развитие городского общественного транспорта:</b> 2019 г. – 38,9 млн. руб.; 2020 г. – 40,6 млн. руб.; 2021 г. – 42,2 млн. руб.</p>
<p><b>Повышение инвестиционной привлекательности:</b> 2019-2021 г. – 9,4 млн. руб. ежегодно</p>	<p><b>Совершенствование муниципального управления:</b> 2019 г. – 175,4 млн. руб.; 2020 г. – 174,6 млн. руб.; 2021 г. – 175,0 млн. руб.</p>	
<p><b>Содействие развитию потребительского рынка:</b> 2019-2021 г. – 0,1 млн. руб. ежегодно</p>		



# Муниципальная программа «Развитие образования» на 2013-2022 годы



**Цель** – обеспечение государственных гарантий доступности и равных возможностей получения качественного образования всех уровней для формирования успешной, социально активной и профессионально подготовленной личности, отвечающей требованиям современного общества и экономики.

Целевые показатели (индикаторы)	2019	2020	2021
Охват детей в возрасте 3-7 лет программами дошкольного образования, %	100,0	100,0	100,0
Доля детей в возрасте 1-7 лет, получающих услуги дошкольного образования в организациях различной организационно-правовой формы собственности, %	95,0	98,0	100,0
Доля выпускников муниципальных общеобразовательных учреждений, не сдавших единый государственный экзамен, в общей численности выпускников муниципальных общеобразовательных учреждений, %	2,3	2,2	2,1
Доля обучающихся в муниципальных общеобразовательных организациях, которым предоставляется возможность обучаться в соответствии с основными современными требованиями, в общей численности обучающихся, %	98,0	98,5	99,0
Доля детей, охваченных мероприятиями регионального, всероссийского уровня, в общей численности детей в возрасте от 7 до 15 лет, %	66,0	66,3	66,5
Укомплектованность образовательных учреждений педагогическими кадрами:			
- по дошкольным образовательным учреждениям, %	97,0	98,0	98,0
- по общеобразовательным учреждениям, %	100,0	100,0	100,0
- по учреждениям дополнительного образования, %	100,0	100,0	100,0
Доля обучающихся общеобразовательных школ, охваченных горячим питанием, %	80,0	81,0	82,0
Доля учреждений, удовлетворенных качественным ведением бухгалтерского, бюджетного учета и своевременным представлением отчетности (бухгалтерской, бюджетной, налоговой, статистической), %	100,0	100,0	100,0
Удельный вес численности населения в возрасте 5-18 лет, охваченного образованием, в общей численности населения в возрасте 5-18 лет, %	100,0	100,0	100,0
Выполнение плана деятельности управления образования мэрии, %	100,0	100,0	100,0
Доля образовательных организаций, в которых созданы условия для получения детьми – инвалидами качественного образования, в общем количестве образовательных организаций, %	15,7	15,7	15,7

# Муниципальная программа «Развитие образования» на 2013-2022 годы

Направление	2018 год	План на 2019 год	План на 2020 год	План на 2021 год
Расходы на муниципальную программу, млн. руб.	4 041,0	4 219,4	4 134,2	4 146,9
Процент в общем объеме расходов, %	46,6	48,4	50,5	52,4



# Муниципальная программа «Развитие культуры и туризма в городе Череповце» на 2016-2022 годы



**Цель** – обеспечение развития культурного творчества населения, инноваций в сфере культуры через сохранение, эффективное использование и пополнение культурного потенциала, формирование на территории города конкурентоспособного туристского продукта.

Направление	2018 год	План на 2019 г.	План на 2020 г.	План на 2021 г.
Расходы на муниципальную программу, млн. руб.	467,9	486,4	486,4	487,3
Процент в общем объеме расходов, %	5,4	5,6	5,9	6,2

Целевые показатели (индикаторы)	2019	2020	2021
Количество посещений горожанами учреждений/ мероприятий культуры, посещ. на 1 жителя города в год	7,0	7,1	7,2
Оценка горожанами удовлетворенности качеством работы учреждений сферы культуры, балл	78	80	80
Количество туристов и экскурсантов, тыс. чел в год	785,8	943,0	1 131,6
Количество событийных мероприятий, ед. в год	14	14	14
Количество посещений организаций культуры по отношению к уровню 2010 года, %	80,15	80,15	80,24



109,7

Функционирование 5 музыкальных и художественных школ с филиальной сетью

51,8

Функционирование 11 музеев и 1 отдел фондов

66,6

Функционирование 12 библиотек

5,3

Прочие расходы

183,6

Функционирование театров, дворцов культуры, клубных объединений (2 театра, 1 концертная организация, 3 дворца, 1 культурно-досуговый центр)

68,6

Экономическое и хозяйственное обеспечение деятельности учреждений подведомственных управлению по делам культуры мэрии

0,8

Содействие в трудоустройстве незанятых инвалидов молодого возраста на оборудованные (оснащенные) для них рабочие места

# Муниципальная программа «Создание условий для развития физической культуры и спорта в городе Череповце» на 2013-2022 годы



**Цель** – создание условий для максимального привлечения горожан разновозрастных групп к занятиям физической культурой и спортом в городе Череповце.

Целевые показатели (индикаторы)	2019	2020	2021
Доля горожан, систематически занимающихся физической культурой и спортом, %	37,0	40,0	43,0
Доля горожан, поддерживающих собственное здоровье при помощи физических упражнений, %	71,0	71,5	72,0
Доля горожан 60 лет и старше, систематически занимающихся ФКиС, %	10,1	10,5	11,5
Количество занимающихся в муниципальных учреждениях сферы физической культуры и спорта города, чел.	10 278	10 500	10 700
Количество спортивных мероприятий и физкультурных (физкультурно-оздоровительных) мероприятий, проводимых на территории города, ед.	385	390	395
Количество участников спортивных мероприятий и физкультурных (физкультурно-оздоровительных) мероприятий, проводимых на территории города, чел.	64 000	66 000	68 000
Количество физкультурных (физкультурно-оздоровительных) мероприятий и спортивных мероприятий различного уровня (межмуниципального, регионального, межрегионального, всероссийского, международного) с участием череповецких спортсменов, ед.	500	500	500
Количество призовых мест, занятых череповецкими спортсменами на физкультурных (физкультурно-оздоровительных) мероприятиях и спортивных мероприятиях различного уровня (межмуниципального, регионального, межрегионального, всероссийского, международного), шт.	3 050	3 100	3 150
Количество часов, предоставляемых горожанам для занятий физкультурой и спортом на объектах спорта муниципальных учреждений сферы физической культуры и спорта, час	95 500	95 600	95 700
Выполнение плана деятельности комитета по физической культуре и спорту мэрии, %	100	100	100
Количество объектов массовой доступности для занятий физической культурой и спортом, ед.	78	78	78
Численность горожан, в том числе детей и подростков, посещающих занятия физкультурно-спортивной направленности по месту проживания граждан, чел.	2 900	3 000	3 100
Количество команд, участвующих в Кубке и чемпионате России по волейболу, ед.	3	3	3



# Муниципальная программа «Создание условий для развития физической культуры и спорта в городе Череповце» на 2013-2022 годы

Направление	2018 год	План на 2019 г.	План на 2020 г.	План на 2021 г.
Расходы на муниципальную программу, млн. руб.	345,9	467,4	315,0	317,2
Процент в общем объеме расходов, %	4,0	5,4	3,8	4,0



120,0

Обеспечение доступа к спортивным объектам

186,8

Спортивная подготовка по олимпийским и неолимпийским видам спорта

30,0

Развитие волейбола

72,5

Строительство физкультурно-оздоровительного комплекса в Зашекснинском районе города

50,0

Реконструкция двух пришкольных стадионов

0,1

Содействие в трудоустройстве незанятых инвалидов молодого возраста на оборудованные (оснащенные) для них рабочие места

8,0

Прочие расходы

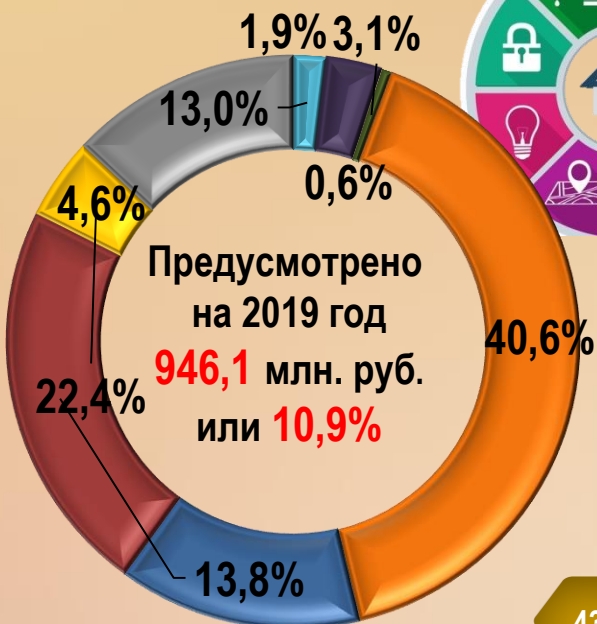


# Муниципальная программа «Развитие жилищно-коммунального хозяйства города Череповца» на 2014-2021 годы

**Цель** – комплексное решение проблем содержания и благоустройства существующих территорий города, улучшение санитарного и эстетического состояния территории города; повышение комфортности проживания в городе; создание благоприятных условий проживания граждан в многоквартирных домах города; обеспечение эффективного использования муниципального жилищного фонда, его соответствия установленным санитарно-гигиеническим требованиям, техническим правилам и нормам; повышение уровня благоустройства общественных территорий города, а также дворовых территорий многоквартирных домов.

Целевые показатели (индикаторы)	2019	2020	2021
Оценка горожанами благоустроенности территорий города, балл	67,0	67,0	68,0
Доля многоквартирных домов с процентом износа основного фонда от 0 до 30%, %	88,3	88,5	88,7
Выполнение плана деятельности департамента жилищно-коммунального хозяйства мэрии, %	100	100	100

Направление	2018 год	План на 2019 г.	План на 2020 г.	План на 2021 г.
Расходы на муниципальную программу, млн. руб.	927,9	946,1	954,0	954,6
Процент в общем объеме расходов, %	10,7	10,9	11,6	12,1



- 17,7 Озеленение территорий общего пользования
- 29,6 Освещение городских территорий
- 5,6 Украсение города
- 384,5 Содержание и ремонт улично-дорожной сети города

Осуществление дорожной деятельности в отношении автомобильных дорог общего пользования местного значения, включая подъезды к земельным участкам, предоставляемым отдельным категориям граждан (средства Дорожного фонда)

Мероприятия по повышению безопасности дорожного движения, приведение в нормативное транспортно-эксплуатационное состояние дорожной сети городских агломераций (средства Дорожного фонда)

- 43,5 Содержание и ремонт жилого фонда
- 123,0 Прочие расходы

# Муниципальная программа «Развитие архивного дела» на 2013-2021 годы



**Цель** – обеспечение гарантированной сохранности документального наследия города, удовлетворяющее существующую и потенциальную потребность граждан, общества и государства в ретроспективной информации.

Направление	2018 год	План на 2019 г.	План на 2020 г.	План на 2021 г.
Расходы на муниципальную программу, млн. руб.	16,3	17,5	17,5	17,6
Процент в общем объеме расходов, %	0,2	0,2	0,2	0,2



Целевые показатели (индикаторы)	2019	2020	2021
Доля муниципальных организаций, имеющих утвержденные номенклатуры дел, Положения об архиве и экспертной комиссии организации, от общего количества (%)	100	100	100
Доля документов муниципального архива, находящихся в нормативных условиях хранения, в общем количестве архивных документов муниципального архива (%)	100	100	100
Процент наличия фонда пользования особо ценных архивных документов (%)	4,9	5,1	5,3
Процент заполнения базы данных «Архивный фонд» на уровне фонда (%)	100	100	100
Доля информации, внесенной на уровне дела, от общего количества дел, находящихся на хранении в муниципальном архиве (%)	24,8	27,5	30,3
Доля своевременно удовлетворенных социально-правовых и тематических запросов (%)	100	100	100
Процент использования Архивного фонда города (%)	не менее 6	не менее 6	не менее 6
Процент освоения проектной мощности (% загрузки архивохранилищ)	85,2	85,9	86,6

15,7

**Обеспечение сохранности документов Архивного фонда и других архивных документов и предоставление потребителям ретроспективной информации**

1,8

**Осуществление отдельных государственных полномочий в соответствии с законом области от 28.04.2006 № 1443-ОЗ «О наделении органов местного самоуправления муниципальных районов и городских округов Вологодской области отдельными государственными полномочиями в сфере архивного дела»**

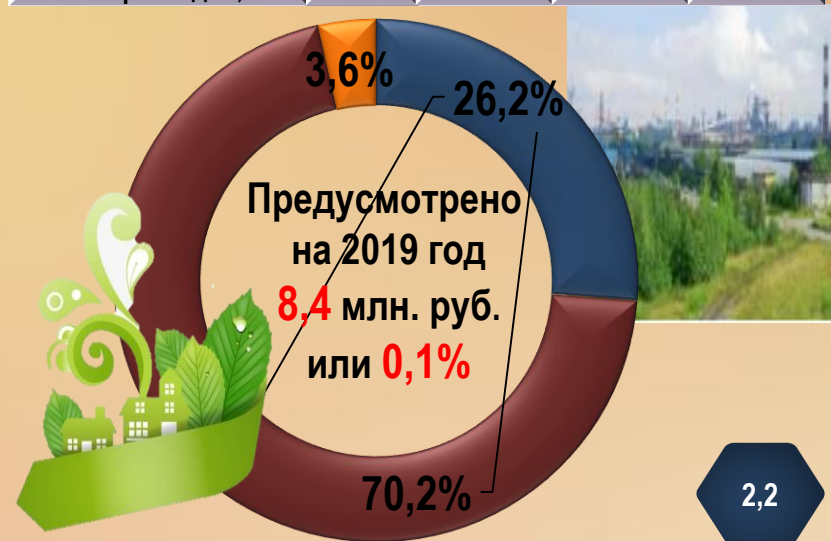


# Муниципальная программа «Охрана окружающей среды» на 2019-2024 годы

**Цель** – организация мероприятий по охране окружающей среды в границах городского округа.



Направление	2018 год	План на 2019 г.	План на 2020 г.	План на 2021 г.
Расходы на муниципальную программу, млн. руб.	7,3	8,4	8,3	8,3
Процент в общем объеме расходов, %	0,1	0,1	0,1	0,1



Получение актуальной информации о состоянии атмосферного воздуха в городе Череповце

0,3

Обеспечение бесперебойной работы комплекса средств автоматизации функционального блока «Экологическая безопасность», смонтированного в рамках АПК «Безопасный город»

5,9

Организация работ по реализации целей, задач комитета охраны окружающей среды мэрии, выполнение его функциональных обязанностей и реализации муниципальной программы

Целевые показатели (индикаторы)	2019	2020	2021
По наблюдению за атмосферным воздухом			
Индекс загрязнения атмосферы, ед.	<7,0	<7,0	<7,0
Охват наблюдения за атмосферным воздухом в городе Череповце, ед.	не менее 10	не менее 10	не менее 10
Доля сообщений о превышениях загрязняющих веществ, фиксируемых комплексом мониторинга окружающей среды АПК «Безопасный город», на которые осуществлялось своевременное реагирование, %	100	100	100
Доля МБДОУ, обеспеченных бактерицидными лампами, %	76,5	76,5	76,5
По формированию экологической культуры населения и экологически ответственного поведения			
Уровень экологической культуры детей и подростков:	100	-*	-*
- высокий уровень, %	26	-*	-*
- средний уровень, %	64	-*	-*
- низкий уровень, %	10	-*	-*
Количество участников мероприятий экологической направленности, тыс. человек/год	16	-*	-*
Количество объектов и площадок, использующих экологическую модель познания окружающего мира, объектов	не менее 20	-*	-*
Количество дипломантов экологических конференций, форумов, олимпиад, акций, конкурсов международного, федерального и областного уровней из числа школьников, воспитанников д/с, педагогов и участников городского научного общества учащихся, человек	не менее 10	-*	-*
Выполнение плана деятельности комитета охраны окружающей среды мэрии города Череповца, %	76,5	100	100

\*финансирование мероприятий из средств бюджета не предусмотрено, а планирование по внебюджетным средствам возможно на 1 календарный год



# Муниципальная программа «Содействие развитию потребительского рынка в городе Череповце на 2013-2021 годы»

**Цель** – создание условий для наиболее полного удовлетворения спроса населения на потребительские товары и услуги в широком ассортименте, в первую очередь отечественного производства, по доступным ценам в пределах территориальной доступности, повышение оперативности и качества торгового сервиса, обеспечение прав потребителей на приобретение качественных и безопасных товаров и услуг.

## Целевые показатели (индикаторы)

Целевые показатели (индикаторы)	2019	2020	2021
Обеспеченность площадью стационарных торговых объектов, средняя по городу (в кв. метрах на 1 000 чел.)	1 285,0	1 290,0	1 295,0
Обеспеченность услугами предприятий общественного питания в среднем по городу (пос. мест на 1 000 чел.)	91,2	91,5	92,0
Обеспеченность услугами предприятий бытового обслуживания населения в среднем по городу (раб. мест на 1 000 чел.)	19,0	19,5	21,0
Оборот розничной торговли на душу населения в текущих ценах (в тыс. руб.)	190,0	197,0	206,0
Оборот общественного питания на душу населения в текущих ценах (в тыс. руб.)	9,0	9,0	10,0
Оценка горожанами качества услуг сферы потребительского рынка (в баллах), в том числе:			
1) торговли	не менее 70	не менее 70	не менее 70
2) бытового обслуживания	не менее 75	не менее 75	не менее 75
3) общественного питания	не менее 75	не менее 75	не менее 75
Количество проведенных мероприятий, направленных на повышение квалификации кадров потребительского рынка города (в единицах)	30	30	30
Количество участников социально ориентированных мероприятий и проектов (в единицах)	не менее 1 000	не менее 1 000	не менее 1 000

Предусмотрено на 2019 год  
**0,1 млн. руб.**

100%

0,135

## Направление

Направление	2018 год	План на 2019 г.	План на 2020 г.	План на 2021 г.
Расходы на муниципальную программу, млн. руб.	0,1	0,1	0,1	0,1
Процент в общем объеме расходов, %	-	-	-	-

Повышение качества и безопасности товаров и услуг на потребительском рынке посредством проведения конкурсов среди предприятий сферы потребительского рынка

# Муниципальная программа «Поддержка и развитие малого и среднего предпринимательства в городе Череповце на 2013-2022 годы»

**Цель** – создание благоприятных условий для развития субъектов малого и среднего предпринимательства в соответствии со стратегическими приоритетами развития экономики города.



Направление	2018 год	План на 2019 г.	План на 2020 г.	План на 2021 г.
Расходы на муниципальную программу, млн. руб.	15,7	117,9	21,8	68,3
Процент в общем объеме расходов, %	0,2	1,4	0,3	0,9



4,0

Формирование инфраструктуры поддержки малого и среднего предпринимательства

0,3

Финансовая поддержка субъектов малого и среднего предпринимательства

113,6

Поддержка малого и среднего предпринимательства, включая крестьянские (фермерские) хозяйства (субсидии бюджетам муниципальных образований, вошедших в список моногородов, на реализацию муниципальных программ по поддержке и развитию малого и среднего предпринимательства)

Целевые показатели (индикаторы)	2019	2020	2021
Количество мероприятий, направленных на создание и развитие малого и среднего предпринимательства, ед.	не менее 66	не менее 66	не менее 66
Количество участников мероприятий, направленных на создание и развитие малого и среднего предпринимательства, чел.	не менее 1 000	не менее 1 000	не менее 1 000
Количество обученных основам предпринимательской деятельности на безвозмездной основе, чел	не менее 75	не менее 75	не менее 75
Количество мероприятий, направленных на информационную поддержку малого и среднего предпринимательства и пропаганду предпринимательской деятельности, ед.	не менее 135	не менее 135	не менее 135
Количество оказанных консультаций и услуг, ед.	не менее 2 400	не менее 2 400	не менее 2 400
Количество информационных сообщений в СМИ о мероприятиях органов местного самоуправления г. Череповца по развитию малого и среднего предпринимательства, ед.	не менее 1 110	не менее 1 110	не менее 1 110
Количество субъектов малого и среднего предпринимательства, получивших государственную поддержку, ед.*	не менее 12*	не менее 21*	не менее 21*
Количество вновь созданных рабочих мест (включая вновь зарегистрированных индивидуальных предпринимателей) субъектами малого и среднего предпринимательства, получившими государственную поддержку, ед.*	не менее 12*	не менее 21*	не менее 21*
Прирост среднесписочной численности работников (без внешних совместителей), занятых у субъектов малого и среднего предпринимательства, получивших государственную поддержку, ед.*	не менее 1,0*	не менее 1,0*	не менее 1,0*
Увеличение оборота субъектов малого и среднего предпринимательства, получивших государственную поддержку, в процентном соотношении к показателю за предыдущий период в постоянных ценах 2014 года, % *	не менее 3,3*	не менее 3,3*	не менее 3,3*
Оценка субъектами малого и среднего предпринимательства комфортности ведения бизнеса в городе, балл	не менее 45	не менее 45	не менее 45
Количество новых субъектов малого и среднего предпринимательства, зарегистрированных гражданами, прошедшими обучение основам предпринимательской деятельности, ед.	25	40	65

\*Плановые значения и наименования показателей будут уточнены при заключении соглашения о предоставлении субсидии муниципальному образованию «Город Череповец».



# Муниципальная программа «Повышение инвестиционной привлекательности города Череповца» на 2015–2022 годы

**Цель** – повышение инвестиционной привлекательности города/территории за счет создания благоприятных условий для ведения бизнеса и привлечения инвестиций в развитие приоритетных направлений города согласно Стратегии развития города Череповца до 2022 года.



Направление	2018 год	План на 2019 г.	План на 2020 г.	План на 2021 г.
Расходы на муниципальную программу, млн. руб.	9,4	9,4	9,4	9,4
Процент в общем объеме расходов, %	0,1	0,1	0,1	0,1

Целевые показатели (индикаторы)	2019	2020	2021
Объем инвестиций по инвестиционным проектам, принятым к реализации на инвестиционном совете мэрии города Череповца, тыс. руб.	450 000	470 000	490 000
Объем налоговых и иных поступлений в бюджет города по инвестиционным проектам, принятым к реализации на инвестиционном совете мэрии города Череповца, тыс. руб.	76 689	76 689	76 689
Количество заявленных к созданию рабочих мест, ед.	500	500	500
Количество проектов, принятых на инвестиционном совете мэрии города Череповца, ед.	34	34	34
Количество мероприятий, направленных на продвижение инвестиционного имиджа города, развитие сотрудничества с федеральными, региональными институтами развития, ед./год	25	25	25
Количество предлагаемых городом инвестиционных площадок, ед.	50	50	50
Количество предложений по усовершенствованию нормативной правовой базы муниципального, регионального, федерального уровней, регулирующих инвестиционную деятельность, ед./год	1	1	1



3,5

Продвижение возможностей инвестиционных возможностей муниципального образования «Город Череповец»


3,9

Формирование инвестиционной инфраструктуры в муниципальном образовании «Город Череповец»

2,0

Комплексное сопровождение инвестиционных проектов

# Муниципальная программа «Развитие молодежной политики» на 2013-2021 годы



**Цель** – создание социально-экономических, организационных, правовых условий для проявления и развития потенциала молодых граждан, самоопределения молодежи, вовлечения молодежи в решение вопросов местного значения муниципального образования «Город Череповец».

Направление	2018 год	План на 2019 г.	План на 2020 г.	План на 2021 г.
Расходы на муниципальную программу, млн. руб.	9,4	9,7	9,7	9,7
Процент в общем объеме расходов, %	0,1	0,1	0,1	0,1



Целевые показатели (индикаторы)	2019	2020	2021
Доля молодых граждан, участвующих в мероприятиях и проектах Программы (от общего количества молодежи), %	58,0	59,0	60,0
Количество детских и молодежных общественных объединений, молодежных инициативных групп, ед.	65	66	67
Доля молодых граждан, участвующих в деятельности детских и молодежных общественных объединений, молодежных инициативных групп (от общего количества молодежи), %	22,0	23,0	24,0
Количество молодых граждан – участников мероприятий областного, федерального уровня в сфере молодежной политики из числа молодежи, участвующей в мероприятиях и проектах Программы, ед.	5 500	5 600	6 000
Количество организаций и физических лиц в возрасте от 14 до 35 лет – победителей различных грантовых конкурсов и конкурсов на соискание финансовой поддержки, ед.	7	7	8
Количество городских проектов, инициированных и/или реализуемых молодежью (детскими и молодежными общественными объединениями, молодежными инициативными группами), ед.	17	17	18
Количество молодых граждан, трудоустроенных по программе временного трудоустройства несовершеннолетних в возрасте от 14 до 18 лет в свободное от учебы время, чел.	200	200	200

6,8

Организация и проведение мероприятий с детьми и молодежью, организация поддержки детских и молодежных общественных объединений в рамках текущей деятельности муниципального казенного учреждения «Череповецкий молодежный центр»

2,0

Организация временного трудоустройства несовершеннолетних в возрасте от 14 до 18 лет в свободное от учебы время

0,9

Организация и проведение мероприятий с детьми и молодежью, за счет средств городского бюджета

# Муниципальная программа «Здоровый город» на 2014-2022 годы



Цель – увеличение доли горожан, ведущих здоровый образ жизни.

Направление	2018 год	План на 2019 г.	План на 2020 г.	План на 2021 г.
Расходы на муниципальную программу, млн. руб.	0,3	0,3	0,3	0,3
Процент в общем объеме расходов, %	-	-	-	-



Целевые показатели (индикаторы)	2019	2020	2021
Доля жителей – участников мероприятий программы к общей численности населения города (%)	25,2	25,3	25,5
Количество участников массовых мероприятий (чел.)	24 600	24 600	24 600
Количество активных участников (чел.)	18 200	18 200	18 200
Количество информационных материалов в СМИ и на интернет-ресурсах по вопросам формирования здорового образа жизни (ед.)	500	510	520
Количество партнеров, принимающих участие в реализации мероприятий по пропаганде здорового образа жизни (ед.)	87	90	93
Количество изданного раздаточного материала (шт.)	1 500	1 500	1 500
Количество используемых видов альтернативных носителей социальной рекламы (шт.)	2	2	2
Количество посетителей группы «Здоровый Череповец» в социальной сети «ВКонтакте» (чел.)	23 900	24 000	24 100
Доля населения, ведущего здоровый образ жизни (%)	50	52	54
Доля взрослого населения, употребляющего алкоголь/ доля школьников, употребляющих алкоголь (6-11 классы) (%)	16,0/13,0	15,5/12,5	15,0/11,0
Доля курящего взрослого населения/ доля курильщиков из числа школьников (6-11 классы) (%)	29,5/6,5	29,0/6,5	28,5/6,0
Количество граждан пожилого возраста, посетивших социокультурные мероприятия (чел.)	13 500	14 000	14 500



0,1

Организационно-методическое обеспечение программы

0,2

Пропаганда здорового образа жизни



# Муниципальная программа «iCity-Современные информационные технологии г. Череповца» на 2014-2024 годы



**Цель** – формирование и развитие устойчивой и безопасной информационно-телекоммуникационной инфраструктуры, обеспечивающей использование современных информационных коммуникационных технологий для повышения качества жизни населения г. Череповца.

Направление	2018 год	План на 2019 г.	План на 2020 г.	План на 2021 г.
Расходы на муниципальную программу, млн. руб.	46,0	51,6	44,7	44,8
Процент в общем объеме расходов, %	0,5	0,6	0,5	0,6



Целевые показатели (индикаторы)	2019	2020	2021
Обеспеченность городской сетевой инфраструктурой МСПД проектов, реализуемых в рамках муниципальных программ ОМСУ г. Череповца (%)	87,5	89,0	91,8
Количество организованных бесплатных зон «WiFi» (шт.)	17	18	19
Выполнение муниципального задания МБУ «ЦМИРиТ» (%х)	100	100	100
Оценка состояния персонального компьютерного оборудования и печатающих устройств (балл)	3,4	3,8	4,2
Оценка состояния высокопроизводительных цветных и черно-белых печатающих устройств (балл)	4,0	4,2	4,4
Оценка состояния системной телекоммуникационной инфраструктуры (серверное, сетевое и коммуникационное оборудование, системы хранения данных) (балла)	2,6	3,1	3,6
Увеличение внутренних затрат на развитие информационных технологий за счет всех источников (%)	60	90	120
Выполнение плана по переходу на отечественное программное обеспечение (%)	60	100	100
Доля используемого не сертифицированного ФСТЭК иностранного программного и программно-аппаратного обеспечения (%)	90	70	50
Сохранение доступности информационных систем в течение рабочего периода (процент времени доступности) (%)	98	98	98

5,3

Обеспечение развития и надежного функционирования городской сетевой инфраструктуры МСПД базирующейся на современных технических решениях

0,1

Обеспечение технической поддержкой и программным обеспечением подразделений мэрии, осуществляющих отдельные государственные полномочия в соответствии с законом области от 17.12.2007 №1720-ОЗ

46,2

Обеспечение выполнения муниципального задания бюджетным учреждением города в сфере информационных технологий по обеспечению надежного функционирования технической и сетевой инфраструктуры, информационных систем, средств связи органов мэрии города



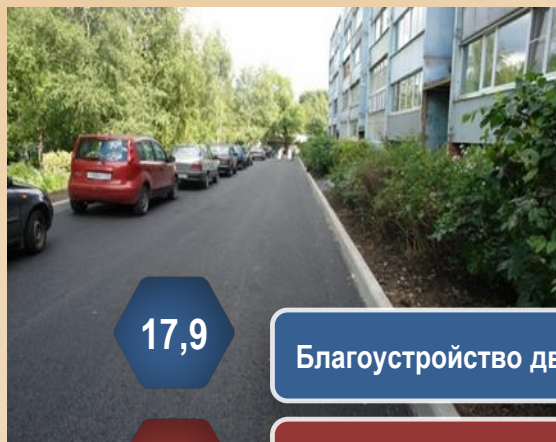
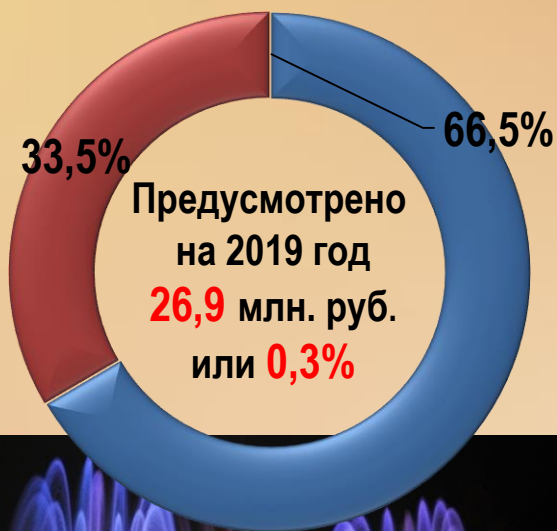
# Муниципальная программа «Формирование современной городской среды муниципального образования «Город Череповец» на 2018-2022 годы



**Цель** – повышение внешней привлекательности городской среды, повышение уровня благоустройства дворовых территорий многоквартирных домов, а также общественных территорий.

Направление	2018 год	План на 2019 г.	План на 2020 г.	План на 2021 г.
Расходы на муниципальную программу, млн. руб.	162,1	26,9	26,9	-
Процент в общем объеме расходов, %	1,9	0,3	0,3	-

Целевые показатели (индикаторы)	2019	2020	2021
Количество благоустроенных дворовых территорий, ед.	32	32	33
Доля благоустроенных дворовых территорий от общего количества дворовых территорий, %	1,8	1,8	1,8
Охват населения благоустроенными дворовыми территориями (доля населения, проживающего в жилом фонде с благоустроенными дворовыми территориями от общей численности населения города), %	6,9	6,9	7,1
Доля трудового участия заинтересованных лиц в выполнении работ по благоустройству дворовых территорий, %	100	100	100
Количество благоустроенных общественных территорий, ед.	1	3	3
Доля благоустроенных общественных территорий от общего количества общественных территорий, %	1,6	4,8	4,8
Количество проектов благоустройства общественных территорий, выполненных с участием граждан и заинтересованных организаций, ед.	1	3	3



17,9

Благоустройство дворовых территорий многоквартирных домов

9,0

Благоустройство общественных территорий



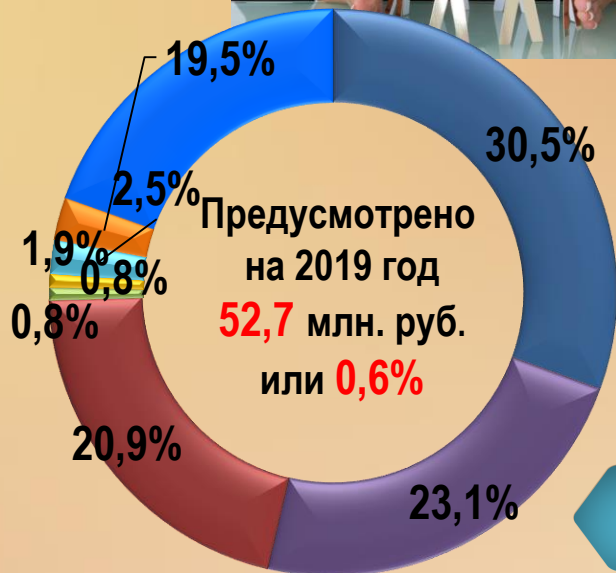
# Муниципальная программа «Социальная поддержка граждан» на 2014-2022 годы

**Цель – поддержание качества жизни отдельных категорий граждан.**

Целевые показатели (индикаторы)	2019	2020	2021
Количество детей работников органов городского самоуправления и муниципальных учреждений города, которым произведена компенсация части стоимости путевок в организации отдыха детей и их оздоровления, чел.	385	385	385
Средний размер компенсации части стоимости путевок в организации отдыха детей и их оздоровление для детей работников органов городского самоуправления и муниципальных учреждений города	не более 2 500	не более 2 500	не более 2 500
Количество загородных оздоровительных учреждений, в которых проводятся мероприятия по их сохранению и развитию, созданию условий для беспрепятственного доступа детей-инвалидов и детей с ограниченными возможностями здоровья к местам отдыха	2	2	2
Количество мест в загородных оздоровительных учреждениях в течении года, в которых проводятся мероприятия по их сохранению и развитию, созданию условий для беспрепятственного доступа детей-инвалидов и детей с ограниченными возможностями здоровья к местам отдыха	3 450	3 450	3 450
Количество лиц, получивших ежемесячное пособие на оздоровление работников учреждений здравоохранения, чел.	1 146	1 146	1 146
Количество лиц, получивших ежемесячное социальное пособие за найм (поднайм) жилых помещений специалистам учреждений здравоохранения, чел.	102	102	102
Укомплектованность специалистами с высшим медицинским и фармацевтическим образованием учреждений здравоохранения, %	75,0	75,0	75,0
Количество граждан, получивших выплаты вознаграждений, предусмотренных для лиц, имеющих знак «За особые заслуги перед городом Череповцом»	15	16	17
Количество граждан, получивших выплаты вознаграждений, предусмотренных для лиц, имеющих звание «Почетный гражданин города Череповца»	11	12	13
Количество договоров пожизненного содержания с иждивением, шт.	38	38	38
Количество м <sup>2</sup> жилья, обслуживаемых по договору пожизненного содержания с иждивением, м <sup>2</sup>	1 435,1	1 435,1	1 435,1
Затраты на 1 м <sup>2</sup> жилья, обслуживаемого по договорам пожизненного содержания с иждивением	8 262,0	8 288,2	8 315,5
Количество граждан, воспользовавшихся мерой социальной поддержки по оплате услуг бани по льготным помывкам	30	30	30
Выполнение отделом опеки и попечительства мэрии основных задач, выполнение функций органов опеки и попечительства, в рамках переданных государственных полномочий в соответствии с отдельными законами Вологодской области	100	100	100
Количество опекунов, с которыми заключены договоры о вознаграждении за счет средств областного бюджета	98	98	98
Количество опекунов, с которыми впервые заключены договоры о вознаграждении за счет средств областного бюджета в год	30	30	30
Доля детей-сирот и детей, оставшихся без попечения родителей, проживающих в семьях граждан	69	70	71
Доля фактов отмены решений о передаче ребенка на воспитание в семью и возвратов в организацию для детей-сирот и детей, оставшихся без попечения родителей, от общего числа детей, переданных на воспитание в семьи граждан в отчетном году	5	5	5

# Муниципальная программа «Социальная поддержка граждан» на 2014-2022 годы

Направление	2018 год	План на 2019 г.	План на 2020 г.	План на 2021 г.
Расходы на муниципальную программу, млн. руб.	60,5	52,7	53,0	53,0
Процент в общем объеме расходов, %	0,7	0,6	0,6	0,7



16,1

Выплата ежемесячного социального пособия на оздоровление работникам учреждений здравоохранения

12,2

Социальная поддержка пенсионеров на условиях договора пожизненного содержания с иждивением

11,0

Выплата ежемесячного социального пособия за найм (поднаём) жилых помещений специалистам учреждений здравоохранения

0,4

Выплата вознаграждений лицам, имеющим знак «За особые заслуги перед городом Череповцом»

0,4

Выплата вознаграждений лицам, имеющим звание «Почетный гражданин города Череповца»

1,0

Компенсация части стоимости путевок в организации отдыха детей и их оздоровления для детей работников органов городского самоуправления и муниципальных учреждений города

1,3

Сохранение и развитие сети муниципальных загородных оздоровительных лагерей, создание условий для беспрепятственного доступа детей-инвалидов и детей с ограниченными возможностями здоровья к местам отдыха, за счет средств областного бюджета

10,3

Организация работы отдела опеки и попечительства мэрии по реализации основных задач, выполнению функций органов опеки и попечительства, в рамках переданных государственных полномочий в соответствии с отдельными законами Вологодской области, за счет средств областного бюджета



# Муниципальная программа «Обеспечение жильем отдельных категорий граждан» на 2014-2021 годы

**Цель** – оказание социальной помощи в улучшении жилищных условий молодым семьям; работникам бюджетных учреждений здравоохранения Вологодской области, расположенных на территории города Череповца; ветеранам Великой Отечественной войны; ветеранам и инвалидам боевых действий, членам семей погибших (умерших) ветеранов и инвалидов боевых действий, инвалидам и семьям, имеющим детей-инвалидов, вставшим на учет нуждающихся в улучшении жилищных условий до 01.01.2005; гражданам, имеющим трех и более детей.



Направление	2018 год	План на 2019 г.	План на 2020 г.	План на 2021 г.
Расходы на муниципальную программу, млн. руб.	22,6	118,4	110,3	112,6
Процент в общем объеме расходов, %	0,3	1,4	1,3	1,4



Целевые показатели (индикаторы)	2019	2020	2021
Количество молодых семей; семей работников бюджетных учреждений здравоохранения; семей из числа отдельных категорий граждан; семей, имеющих трех и более детей, признанных получателями социальных выплат в текущем году	397	397	404
Количество молодых семей; семей работников бюджетных учреждений здравоохранения; семей из числа отдельных категорий граждан; граждан, имеющих трех и более детей, признанных получателями социальных выплат в предыдущем и текущем годах и улучшивших жилищные условия в текущем году	397	397	404

11,8

Обеспечение жильем молодых семей

7,2

Оказание социальной помощи работникам бюджетных учреждений здравоохранения при приобретении жилья по ипотечному кредиту

4,4

Субвенции на осуществление полномочий по обеспечению жильем отдельных категорий граждан, установленных Федеральным законом от 24 ноября 1995 № 181-ФЗ «О социальной защите инвалидов в Российской Федерации»

14,0

Субвенции на осуществление полномочий по обеспечению жильем отдельных категорий граждан, установленных федеральным законом от 12 января 1995 года № 5-ФЗ «О ветеранах»

81,0

Субвенция на осуществление отдельных государственных полномочий в соответствии с законом области «О наделении органов местного самоуправления отдельными государственными полномочиями по предоставлению единовременной денежной выплаты взамен предоставления земельного участка гражданам, имеющим трех и более детей»





# Муниципальная программа «Энергосбережение и повышение энергетической эффективности на территории муниципального образования «Город Череповец» на 2014-2021 годы



**Цель** – переход города на энергосберегающий путь развития на основе обеспечения рационального использования энергетических ресурсов при их производстве, передаче и потреблении; снижение расходов городского бюджета на энергоснабжение муниципальных зданий, строений, сооружений за счет рационального использования всех энергетических ресурсов и повышения эффективности их использования; создание условий для экономии энергоресурсов в жилищном фонде.

Направление	2018 год	План на 2019 г.	План на 2020 г.	План на 2021 г.	Целевые показатели (индикаторы)	2019	2020	2021
Расходы на муниципальную программу, млн. руб.	0,3	0,3	0,3	0,3	Удельный расход тепловой энергии на снабжение органов местного самоуправления и муниципальных учреждений (в расчете на 1 кв. метр общей площади), Гкал/кв.м	0,216	0,210	0,209
Процент в общем объеме расходов, %	-	-	-	-	Удельный расход тепловой энергии в многоквартирных домах (в расчете на 1 кв. метр общей площади), Гкал/кв.м	0,235	0,230	0,220
					Удельный расход холодной воды в многоквартирных домах (в расчете на 1 жителя), куб.м./чел.	55,375	53,659	51,750
					Удельный расход электрической энергии в многоквартирных домах (в расчете на 1 кв. метр общей площади), кВтч/кв.м	31,013	30,479	30,167
					Удельный расход природного газа в многоквартирных домах с индивидуальными системами газового отопления (в расчете на 1 кв. метр общей площади), тыс. куб.м/кв.м	0,016	0,015	0,014
					Удельный расход природного газа в многоквартирных домах с иными системами теплоснабжения (в расчете на 1 жителя), тыс. куб.м./чел.	0,108	0,100	0,092
					Удельный суммарный расход энергетических ресурсов в многоквартирных домах, т.у.т./кв.м.	0,039	0,038	0,037
					Уровень оснащённости индивидуальными приборами учета воды жилых помещений в многоквартирных домах, %	99,0	99,5	99,6
					Уровень оснащённости индивидуальными приборами учета электрической энергии жилых помещений в многоквартирных домах, %	99,0	99,5	99,7
					Количество индивидуальных приборов учета, установленных за счет средств городского бюджета в жилых помещениях, относящихся к муниципальному жилому фонду, шт.	125	125	125



0,3

Энергосбережение и повышение энергетической эффективности в жилищном фонде

# Муниципальная программа «Развитие городского общественного транспорта» на 2014-2022 годы



**Цель** – повышение роли городского общественного транспорта в обеспечении подвижности населения.

Направление	2018 год	План на 2019 г.	План на 2020 г.	План на 2021 г.
Расходы на муниципальную программу, млн. руб.	37,2	38,9	40,6	42,2
Процент в общем объеме расходов, %	0,4	0,4	0,5	0,5

Целевые показатели (индикаторы)	2019	2020	2021
Обеспеченность подвижным составом, работающим на маршрутах регулярных перевозок городского пассажирского транспорта на уровне не ниже 2018 года, ед. на 1 тыс. чел	0,81	0,81	0,81
Коэффициент выполненных рейсов, %	95	95	95
Средний возраст подвижного состава (автобусов), год	11,2	11,8	13,2
Количество автобусов, работающих на маршрутах, соответствующих требованиям не ниже Евро-4, ед.	75	80	85
Число перевезенных пассажиров на регулярных маршрутах городского пассажирского транспорта, млн. чел	59	59	59
Коэффициент доступности транспортных средств для маломобильных групп населения, балл	5	5	6
Оценка горожанами уровня обслуживания общественного транспорта, балл	70,5	70,5	70,5
Доля жалоб на транспортное обслуживание от общего количества поступивших обращений в ОТ, %	2,3	2,1	2,0
Доля остановок, оборудованных остановочными павильонами, от количества необходимых, %	95	97	98
Количество закупленных автобусов, ед	3	3	3
Коэффициент отношения выручки текущего финансового года муниципальных предприятий, к отчетному году	1,04	1,04	1,04
Доля безубыточных транспортных предприятий в общем количестве муниципальных транспортных предприятий, %	100	100	100

Предусмотрено  
на 2019 год  
**38,9 млн. руб.**  
или **0,4%**

100%

38,9

Приобретение автобусов в  
муниципальную собственность



# Муниципальная программа «Реализация градостроительной политики города Череповца» на 2014-2022 годы



**Цель** – создание благоприятной, доступной для всех категорий граждан городской среды, комфортной для жизнедеятельности и проживания.

Направление	2018 год	План на 2019 г.	План на 2020 г.	План на 2021 г.
Расходы на муниципальную программу, млн. руб.	23,8	24,2	25,2	22,6
Процент в общем объеме расходов, %	0,3	0,3	0,3	0,3

Целевые показатели (индикаторы)	2019	2020	2021
Степень актуальности документов территориального планирования МО (Генеральный план г. Череповца и ПЗЗ), %	95	98	98
Доля территорий города, обеспеченных градостроительной документацией и нормативно-правовой базой, %	84,0	89,0	89,0
Площадь территорий учреждений обслуживания районного значения, обеспеченная ППТ на неосвоенные территории, Га	32	32	32
Площадь территорий зеленых насаждений общего пользования районного значения, обеспеченная ППТ на неосвоенные территории, Га	51,2	51,2	51,2
Площадь улично-дорожной сети, обеспеченная ППТ на неосвоенные территории, Га	89	89	89
Площадь территорий набережных, обеспеченная проектами комплексного благоустройства, Га	84	84	84
Объем ввода нового жилья, тыс. м <sup>2</sup>	92,9	134,2	101,5
Жилой фонд нового строительства, обеспеченный ППТ на неосвоенные территории, тыс.м <sup>2</sup>	1 312,08	1 312,08	1 312,08
Количество школ, обеспеченных ППТ на неосвоенные территории, шт.	6	6	6
Количество детских садов, обеспеченных ППТ на неосвоенные территории, шт.	8	8	8
Количество благоустроенных общественных территорий, ед.	97	104	111
Выполнение плана деятельности управления, %	100	100	100



1,5

Обеспечение подготовки градостроительной документации и нормативно-правовых актов

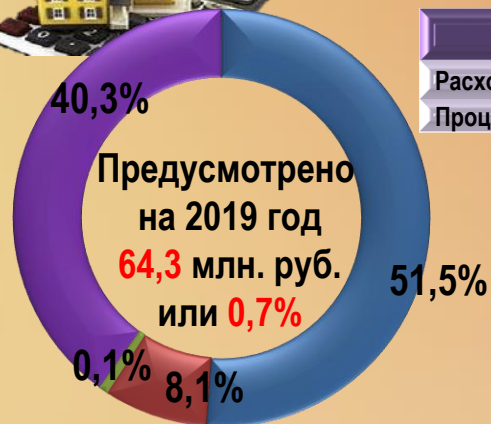
22,7

Организация работ по реализации целей, задач управления, выполнение его функциональных обязанностей и реализации муниципальной программы



# Муниципальная программа «Развитие земельно-имущественного комплекса города Череповца» на 2014-2022 годы

**Цель** – повышение эффективности использования муниципального имущества с целью создания условий для пополнения городского бюджета и исполнения социальных программ города.



Направление	2018 год	План на 2019 г.	План на 2020 г.	План на 2021 г.
Расходы на муниципальную программу, млн. руб.	136,5	64,3	44,5	42,3
Процент в общем объеме расходов, %	1,6	0,7	0,5	0,5

Целевые показатели (индикаторы)	2019	2020	2021
Соответствие управления муниципальным земельно-имущественным комплексом требованиям законодательства, %	92	93	94
Количество объектов, включенных в реестр муниципального имущества	70 900	70 950	71 000
Общая площадь объектов казны, не обремененных правами третьих лиц в т.ч. содержащихся за счет средств городского бюджета, кв. м	30 000/ 28 000	29 000/ 27 000	28 500/ 26 500
Поступления в бюджет по неналоговым доходам, тыс. руб.	431 371,2	271 980,8	266 297,4
Поступления по платежам за использование муниципального имущества, тыс. руб.	349 669,8	247 393,6	247 504,9
Выполнение плана по неналоговым доходам от использования имущества, %	100	100	100
Процент поступлений по платежам за использование муниципального имущества, %	100	100	100
Количество заключенных договоров купли-продажи помещений с субъектами МСБ в порядке реализации преимущественного права выкупа согласно Федеральному закону от 22.07.2008 №159-ФЗ, шт.	90	90	90
Доля размещенных нестационарных объектов на территории города от общего количества мест, определенных схемой и дислокацией, для которых необходимо заключение договора размещения, %	100	100	100
Площадь земельных участков, предоставленных для строительства, га	11	25	11
Доля устраненных нарушений земельного законодательства к выявленным при осуществлении муниципального земельного контроля, %	90	90	90
Поступления в бюджет от использования рекламного пространства, тыс. руб.	10 551,8	9 216,8	3 432,1
Доля самовольно установленных рекламных конструкций, приведенных в соответствие с законодательством, %	80	80	80
Количество выполненных заявок на кадастровые, топографо-геодезические и картографические работы, шт.	232	232	232
Доля полномочий комитета, исполняемых в полном объеме, %	100	100	100
Доля средств, затраченных на демонтаж самовольно установленных рекламных конструкций, взыскиваемых в порядке регресса, %	20	20	20

33,1

Формирование и обеспечение сохранности муниципального земельно-имущественного комплекса

5,2

Обеспечение поступлений в доход бюджета от использования и распоряжения земельно-имущественным комплексом

0,1


Обеспечение исполнения полномочий органа местного самоуправления в области наружной рекламы

25,9

Организация работ по реализации целей, задач комитета, выполнению его функциональных обязанностей и реализации муниципальной программы



## Муниципальная программа «Осуществление бюджетных инвестиций в социальную, коммунальную, транспортную инфраструктуру и капитальный ремонт объектов муниципальной собственности города Череповца» на 2014-2021 годы



**Цель** – развитие социальной, коммунальной, транспортной инфраструктур для повышения уровня и качества жизни населения города.

Целевые показатели (индикаторы)	2019	2020	2021
Количество объектов муниципальной собственности, утвержденных в перечнях объектов капитального строительства, реконструкции, модернизации и капитального ремонта, в том числе, шт.:	44	5	7
- капитальное строительство, реконструкция, модернизация, шт.;	38	5	7
- капитальный ремонт, шт.	6	-	-
Количество объектов муниципальной собственности, запланированных к сдаче в эксплуатацию по капитальному строительству, реконструкции и модернизации, в том числе по сферам, шт.:	32	3	4
дорожное хозяйство, шт.	6	2	2
образование, шт.	7	-	-
культура, шт.	2	-	-
другие вопросы в области национальной экономики, шт.	2	-	1
благоустройство, шт.	15	1	1
Количество объектов муниципальной собственности, запланированных к завершению капитального ремонта, в т.ч. по сферам, шт.:	5	-	-
образование, шт.	1	-	-
жилищно-коммунальное хозяйство, шт.	1	-	-
культура, шт.	3	-	-
Удельный вес объектов муниципальной собственности, сданных в эксплуатацию после проведения капитального строительства, реконструкции и модернизации, к общему числу запланированных к сдаче в эксплуатацию объектов капитального строительства, реконструкции и модернизации, %	100	100	100
Удельный вес объектов муниципальной собственности, на которых завершён капитальный ремонт, к общему числу объектов, запланированных к завершению капитального ремонта, %	100	100	100

# Муниципальная программа «Осуществление бюджетных инвестиций в социальную, коммунальную, транспортную инфраструктуру и капитальный ремонт объектов муниципальной собственности города Череповца» на 2014-2021 годы

Направление	2018 год	План на 2019 г.	План на 2020 г.	План на 2021 г.
Расходы на муниципальную программу, млн. руб.	1 749,8	1 311,0	936,0	691,3
Процент в общем объеме расходов, %	20,2	15,0	11,4	8,7



531,9

Осуществление бюджетных инвестиций в объекты муниципальной собственности

45,9

Капитальный ремонт объектов муниципальной собственности

53,1

Обеспечение создания условий для реализации муниципальной программы

288,7

Строительство зданий новых образовательных организаций (федеральный проект «Современная школа»)

391,4

Создание дополнительных мест для детей в возрасте до трех лет в образовательных организациях, осуществляющих образовательную деятельность по образовательным программам дошкольного образования (федеральный проект «Содействие занятости женщин – создание условий дошкольного образования для детей в возрасте до трех лет»)

**СТРОИТЕЛЬСТВО ДЕТСКИХ ДОШКОЛЬНЫХ УЧРЕЖДЕНИЙ В ЗАШЕКСКИНСКОМ РАЙОНЕ (144 МКР., 112 МКР.)**

**ТЕХНИКО-ЭКОНОМИЧЕСКИЕ ПОКАЗАТЕЛИ:**  
Площадь участка — 16 154 кв. м  
Площадь застройки — 4 820 кв. м  
Высотность группы — 4 этаж  
Из них: 5 школ, групп до 3-х лет — 3 школы, группы 4-х классов — 1 школа

**ТЕХНИКО-ЭКОНОМИЧЕСКИЕ ПОКАЗАТЕЛИ:**  
Площадь участка — 16 154 кв. м  
Площадь застройки — 4 820 кв. м  
Высотность группы — 4 этаж  
Из них: 5 школ, групп до 3-х лет — 3 школы, группы 4-х классов — 1 школа

**ТЕХНИКО-ЭКОНОМИЧЕСКИЕ ПОКАЗАТЕЛИ:**  
Площадь участка — 16 154 кв. м  
Площадь застройки — 4 820 кв. м  
Высотность группы — 4 этаж  
Из них: 5 школ, групп до 3-х лет — 3 школы, группы 4-х классов — 1 школа

**ТЕХНИКО-ЭКОНОМИЧЕСКИЕ ПОКАЗАТЕЛИ:**  
Площадь участка — 16 154 кв. м  
Площадь застройки — 4 820 кв. м  
Высотность группы — 4 этаж  
Из них: 5 школ, групп до 3-х лет — 3 школы, группы 4-х классов — 1 школа

**СТРОИТЕЛЬСТВО МНОГОФУНКЦИОНАЛЬНЫХ ЦЕНТРОВ ФИЗКУЛЬТУРЫ, СПОРТА И ЗДОРОВЬЯ**  
(федеральный проект «Современная школа»)

**ТЕХНИКО-ЭКОНОМИЧЕСКИЕ ПОКАЗАТЕЛИ:**  
Площадь участка — 16 154 кв. м  
Площадь застройки — 4 820 кв. м  
Высотность группы — 4 этаж  
Из них: 5 школ, групп до 3-х лет — 3 школы, группы 4-х классов — 1 школа

**СТРОИТЕЛЬСТВО СЕВЕРНОЙ ОБЪЕЗДНОЙ ДОРОГИ**  
СХЕМА ПОСТАТКАЛЬНОГО ВЫПОЛНЕНИЯ РАБОТ

**1 этап:** Подготовка участка, земляные работы, прокладка инженерных сетей.  
**2 этап:** Работы по устройству земляного полотна, устройству дренажных систем, устройству откосов и укрепительных сооружений.  
**3 этап:** Работы по устройству дорожной одежды, устройству асфальтобетонного покрытия, устройству тротуаров и пешеходных дорожек.

# Муниципальная программа «Развитие системы комплексной безопасности жизнедеятельности населения города» на 2014-2022 годы



**Цель** – повышение уровня безопасности жизнедеятельности населения города в области гражданской обороны, защиты населения и территорий от чрезвычайных ситуаций природного и техногенного характера, пожарной безопасности и безопасности людей на водных объектах.

Направление	2018 год	План на 2019 г.	План на 2020 г.	План на 2021 г.
Расходы на муниципальную программу, млн. руб.	56,8	52,6	52,2	52,3
Процент в общем объеме расходов, %	0,7	0,6	0,6	0,7

Целевые показатели (индикаторы)	2019	2020	2021
Выполнение плана основных мероприятий города Череповца в области гражданской обороны, предупреждения и ликвидации чрезвычайных ситуаций, обеспечения пожарной безопасности и безопасности людей на водных объектах на год (в процентах)	100	100	100
Готовность сил и средств МКУ «ЦЗНТЧС» в области ГО и ЧС (в процентах)	72,5	72,8	73
Готовность сил и средств МБУ «СпаС» в области ГО и ЧС (в процентах)	99	99	99



23,3

Организация работ в сфере ГО и ЧС, создание условий для снижения рисков возникновения чрезвычайных ситуаций природного и техногенного характера МКУ «ЦЗНТЧС»

22,9

Организация работ в сфере ГО и ЧС, создание условий для снижения рисков возникновения чрезвычайных ситуаций природного и техногенного характера МБУ «СпаС»

2,1

Обеспечение пожарной безопасности муниципальных учреждений города

1,0

Снижение рисков и смягчение последствий чрезвычайных ситуаций природного и техногенного характера в городе

3,3

Построение и развитие аппаратно-программного комплекса «Безопасный город» на территории города Череповца





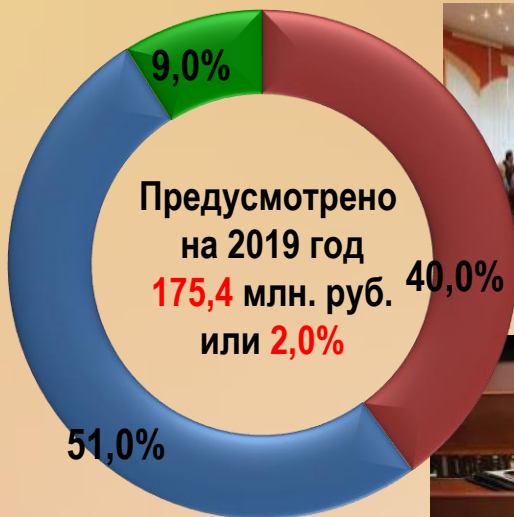
# Муниципальная программа «Совершенствование муниципального управления в городе Череповце» на 2014-2021 годы



**Цель** – эффективное функционирование системы муниципального управления.

Направление	2018 год	План на 2019 г.	План на 2020 г.	План на 2021 г.
Расходы на муниципальную программу, млн. руб.	181,9	175,4	174,6	175,0
Процент в общем объеме расходов, %	2,1	2,0	2,1	2,2

Целевые показатели (индикаторы)	2019	2020	2021
Уровень материально-технического обеспечения деятельности органов местного самоуправления (в процентах)	75,11	69,47	65,44
Доля муниципальных служащих, успешно аттестованных, от числа муниципальных служащих, прошедших аттестацию в соответствующем году (в процентах)	100	100	100
Количество муниципальных служащих мэрии города на тысячу жителей города (в единицах)	<1,5	<1,5	<1,5
Обеспеченность кадрами мэрии города (в процентах)	99,6	99,6	99,6
Уровень организации мер по противодействию коррупции в мэрии города (в баллах)	17	17	17
Оценка горожанами доверия к муниципальной власти (в баллах)	48	48	49
Уровень удовлетворенности населения деятельностью органов местного самоуправления (в процентах)	59,83	61,67	63,5
Уровень удовлетворенности заявителей качеством и доступностью предоставления муниципальных услуг (в процентах)	>90	>90	>90



Снижение административных барьеров, повышение качества и доступности муниципальных услуг, в том числе на базе многофункционального центра организации предоставления государственных и муниципальных услуг

70,1

89,6

Создание условий для обеспечения органами муниципальной власти своих полномочий

15,7

Развитие муниципальной службы в мэрии города Череповца



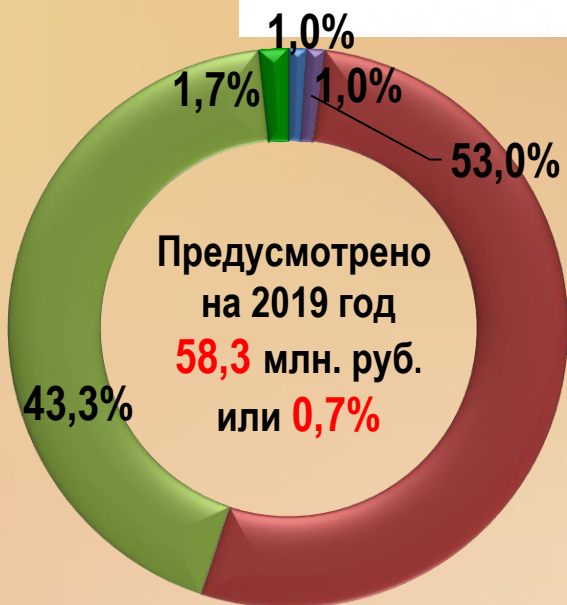
## Муниципальная программа «Содействие развитию институтов гражданского общества и информационной открытости органов местного самоуправления в городе Череповце» на 2014-2022 годы

**Цель** – активизация городского сообщества с целью участия в деятельности местного самоуправления, формирование положительного имиджа города информационной открытости органов местного самоуправления.

Целевые показатели (индикаторы)	2019	2020	2021
Количество проведенных мероприятий и поддержанных гражданских инициатив в рамках системы социального партнерства, ед.	435	435	435
Количество граждан, принявших участие в мероприятиях и инициативах в рамках системы социального партнерства, тыс. чел.	85	85	85
Доля граждан, участвующих в деятельности общественных объединений, от общего количества жителей города, %	10	10	10
Количество социально ориентированных общественных организаций, взаимодействующих с управлением по работе с общественностью мэрии, ед.	251	251	251
Количество общественных объединений, входящих в состав Городского общественного совета, городского координационного совета, профильных общественных советов, ед.	107	109	109
Количество организаций – участников конкурсов на получение финансовой поддержки, ед.	20	20	20
Количество реализуемых социально ориентированных проектов, ед.	4	4	4
Доля территорий, объединенных в органы территориального общественного самоуправления, %	90	90	90
Количество жителей, охваченных адресной рассылкой с использованием современных технических средств коммуникации, тыс. чел.	9	10,5	11,5
Отношение граждан к городу, %: негативное, нейтральное, позитивное	по опросу	по опросу	по опросу
Доля презентационных пакетов, соответствующих Стандарту качества презентационных пакетов, %	95	95	95
Количество проведенных мероприятий, направленных на формирование положительного имиджа города, ед.	95	100	100
Оценка горожанами информационной открытости ОМС, достаточность информации об их деятельности, балл	по опросу	по опросу	по опросу
Количество уникальных посетителей официального сайта г. Череповца <a href="http://www.cherinfo.ru">www.cherinfo.ru</a> , ед.	126 000	127 000	128 000
Количество реализованных медиапланов и графиков/ медиапланов с имиджевым приращением, шт.	25/50	25/50	25/50
Количество позитивных и нейтральных сообщений об ОМС в городском медийном пространстве, шт.	13 100	13 200	13 300
Доля негативных сообщений об органах местного самоуправления в городском медийном пространстве, %	≤ 2,5%	≤ 2,5%	≤ 2,5%
Количество позитивных и нейтральных сообщений о городе, вышедших в региональных, федеральных и зарубежных СМИ и сети Интернет, шт.	10 000	14 000	15 000
Доля негативных сообщений о городе, вышедших в региональных, федеральных и зарубежных СМИ и сети Интернет, %	≤ 35%	≤ 35%	≤ 35%
Объем печатной площади опубликованных официальных документов, кв. см	≥ 850 000	≥ 850 000	≥ 850 000
Количество жителей города, охваченных социологическими исследованиями в течение года, чел.	4 084	4 084	4 084

# Муниципальная программа «Содействие развитию институтов гражданского общества и информационной открытости органов местного самоуправления в городе Череповце» на 2014-2022 годы

Направление	2018 год	План на 2019 г.	План на 2020 г.	План на 2021 г.
Расходы на муниципальную программу, млн. руб.	59,3	58,3	57,2	57,2
Процент в общем объеме расходов, %	0,7	0,7	0,7	0,7



0,6

Формирование положительного имиджа Череповца на внутреннем, межрегиональном и международных уровнях посредством формирования презентационных пакетов, соответствующих Стандарту качества презентационных пакетов

0,6

Формирование положительного имиджа Череповца на межрегиональном уровне посредством участия города в деятельности союзов и ассоциаций

30,9

Обеспечение информирования населения о деятельности органов местного самоуправления, органов мэрии и актуальных вопросах городской жизнедеятельности с учетом социального мониторинга общественно-политической ситуации в городе

25,2

Опубликование муниципальных правовых актов, конкурсной документации муниципальных заказчиков, изготовление и размещение других материалов по вопросам местного значения в СМИ

1,0

Совершенствование деятельности социально ориентированных НКО

# Муниципальная программа «Обеспечение законности, правопорядка и общественной безопасности в городе Череповце» на 2014-2021 годы



**Цель** – повышение уровня социальной безопасности проживания в городе, создание условий для повышения уровня социальной активности населения города.

## Целевые показатели (индикаторы)

	2019	2020	2021
Уровень преступности, количество зарегистрированных преступлений на 100 тысяч населения (в ед.)	1 346	1 280	1 215
Доля несовершеннолетних, достигших возраста привлечения к уголовной ответственности и совершивших преступления, от общего числа населения города в возрасте от 14 до 18 лет (%)	1,4	1,3	1,3
Тяжесть последствий дорожно-транспортных происшествий (число погибших на 100 пострадавших) (в ед.)	2,8	2,7	2,7
Прирост (снижение) количества лиц, состоящих на учете в учреждениях здравоохранения с диагнозом алкоголизм	-4	-4	-4
Прирост (снижение) количества лиц, состоящих на учете в учреждениях здравоохранения с диагнозом наркомания	-5	-4	-3



10,8

Профилактика преступлений и иных правонарушений в городе Череповце

Направление	2018 год	План на 2019 г.	План на 2020 г.	План на 2021 г.
Расходы на муниципальную программу, млн. руб.	10,7	10,8	10,8	10,9
% в общем объеме расходов	0,1	0,1	0,1	0,1

# ДЕФИЦИТ БЮДЖЕТА, МУНИЦИПАЛЬНЫЙ ДОЛГ

## Дефицит городского бюджета по годам



Обеспечение уменьшения, начиная с 2020 года, предельного размера дефицита городского бюджета в соответствии с поставленными федерацией и областью задачами по проведению взвешенной долговой политики

## Верхний предел муниципального долга по годам (план), млн. руб.



Предельный объем муниципального долга не должен превышать общий объем доходов городского бюджета без учета утвержденного объема безвозмездных поступлений в соответствии со статьей 107 Бюджетного кодекса Российской Федерации



# ПРОЕКТ ГОРОДСКОГО БЮДЖЕТА НА 2019 ГОД И ПЛАНОВЫЙ ПЕРИОД 2020 И 2021 ГОДОВ



соответствует параметрам бюджетного законодательства;

составлен на три года;

социально ориентирован;

сформирован по программно-целевому принципу на основе прошедших обсуждений с общественностью города и утвержденных постановлений мэрии города 24 муниципальных программ, охватывающих основные сферы (направления) деятельности ОМСУ;

предусматривает субсидии на оказание услуг (работ) с критериями качества в целях повышения эффективности бюджетных расходов города;

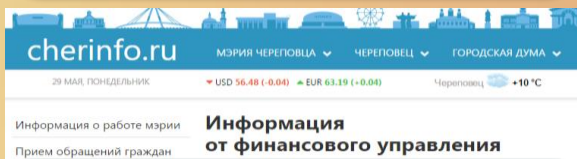
бюджетная политика будет направлена на достижение ключевых целей города, обеспечение соответствия расходных обязательств реальным доходным источникам, направление средств на развитие городской инфраструктуры и повышение качества услуг предоставляемых учреждениями города.

# С ИНФОРМАЦИЕЙ ПО БЮДЖЕТУ МОЖНО ОЗНАКОМИТЬСЯ НА ГОРОДСКОМ САЙТЕ

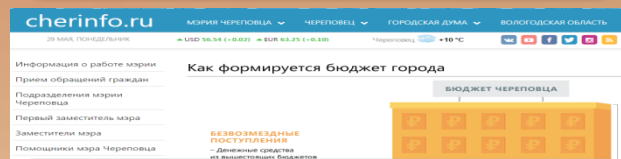
Информация  
от финансового управления  
(приказы, сведения, отчеты)  
(<https://mayor.cherinfo.ru/775>)

Городской бюджет  
(<https://mayor.cherinfo.ru/748>)

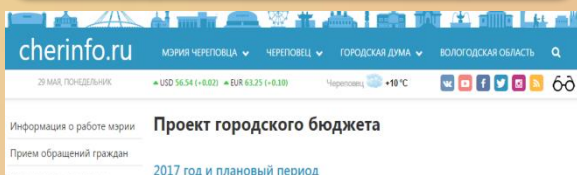
Оценка качества финансового  
менеджмента ГРБС  
(<https://mayor.cherinfo.ru/1124>)



Проект городского бюджета  
(<https://mayor.cherinfo.ru/961>)



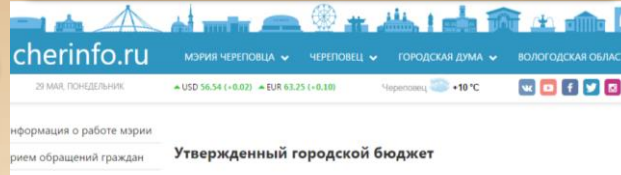
Утвержденный городской бюджет  
(<https://mayor.cherinfo.ru/1091>)



Положение о бюджетном  
процессе в городе Череповце  
(<https://mayor.cherinfo.ru/749>)



Муниципальные программы  
(<https://mayor.cherinfo.ru/1574>)



Реестр расходных обязательств  
города  
(<https://mayor.cherinfo.ru/1097>)

Публичные слушания  
по бюджету  
(<https://mayor.cherinfo.ru/750>)

Сведения об исполнении  
городского бюджета  
(<https://mayor.cherinfo.ru/751>)

# УЗНАТЬ ПОДРОБНЕЕ ПРО БЮДЖЕТ И ПРОВОДИМУЮ БЮДЖЕТНУЮ ПОЛИТИКУ МОЖНО БЛАГОДАРЯ СТАРТУ НОВОГО ПРОЕКТА– «ФИНАНСОВАЯ ГРАМОТНОСТЬ НАСЕЛЕНИЯ»



информация размещена на официальном сайте мэрии города  
(<https://mayor.cherinfo.ru/1677>)



информационные встречи

лекции

тематические беседы



Каждому участнику мероприятия выдается фишка и кто больше соберет их путем участия в проводимых встречах по завершению года будет приглашен на итоговое мероприятие с заместителем мэра города, начальником финансового управления мэрии

**Присоединяйся  
к нам!**



# КРАТКАЯ СПРАВКА О ФИНАНСОВОМ УПРАВЛЕНИИ МЭРИИ



## Финансовое управление мэрии города Череповца

является органом мэрии города с правами юридического лица, деятельность которого направлена проведение единой налоговой и бюджетной политики в городе Череповце, обеспечение сбалансированности городского бюджета и эффективности использования бюджетных средств.

## КОНТАКТНАЯ ИНФОРМАЦИЯ И ОБРАТНАЯ СВЯЗЬ

**Руководитель:** Гуркина Александра Валентиновна, заместитель мэра города, начальник финансового управления мэрии

### РЕЖИМ РАБОТЫ



Понедельник - четверг с 8:15 до 17:15  
Пятница с 8:15 до 16:00  
Перерыв с 12:00 до 12:45  
Выходные дни: суббота, воскресенье



162600, Вологодская область, Череповец, пр. Строителей, 4а, 2 этаж



(8202) 25-27-80 (приемная)



[finupr@cherepovetscity.ru](mailto:finupr@cherepovetscity.ru)

